

Nordea 1 - Global Sustainable Listed Real Assets Fund MP USD

Categoria Morningstar™

Azionari Altri Settori

Benchmark Morningstar

Not Categorized
Usato nel Report

Benchmark Dichiarato

50% FTSE Global Core Infra 50/50 NtTx NR
USD, 50% FTSE EPRA Nareit Developed NR
USD

Morningstar Rating™

Senza rating

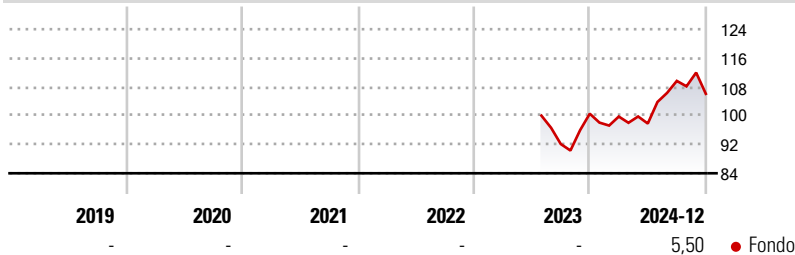
Obiettivo d'Investimento Dichiarato

L'obiettivo del fondo è offrire agli azionisti una crescita del capitale a lungo termine e produrre un impatto ambientale e sociale positivo. Nell'ambito della gestione attiva del portafoglio del fondo, il team di gestione investe in attività reali quotate, come società quotate del settore delle infrastrutture e di quello immobiliare che, in base ai criteri di ammissibilità delle azioni e degli standard di sostenibilità, forniscono un contributo sostanziale a uno o più degli SDG delle Nazioni Unite a tema ambientale o sociale e che sembrano offrire prospettive di crescita e caratteristiche d'investimento superiori. Il fondo investe principalmente in attività reali quotate, come società quotate del settore delle infrastrutture e di quello...

Misure di Rischio

3Y Alpha	-	3Y Sharpe Ratio	-
3Y Beta	-	3Y Std Dev	-
3Y R-Squared	-	3Y Risk	-
3Y Info Ratio	-	5Y Risk	-
3Y Tracking Error	-	10Y Risk	-

Rendimenti



Rend. Cumulati %


	Fondo
3-Mesi	-3,50
6-Mesi	6,58
1-Anno	4,14
3-Anni Ann.ti	-
5-Anni Ann.ti	-
10-Anni Ann.ti	-

Rendimenti aggiornati al 10/01/2025

Rendimenti

	Q1	Q2	Q3	Q4
Trimestrali %				
2025	-	-	-	-
2024	-0,79	-1,95	12,10	-3,26
2023	-	-	-	9,14
2022	-	-	-	-
2021	-	-	-	-

Portafoglio 31/01/2025



Asset Allocation %

Azioni	98,04
Obbligazioni	0,00
Liquidità	1,96
Altro	0,00

Style Box

Azionaria		Capitalizza. Large Mid Small
Value	Blend Growth	
Value	Blend	Large
Value	Blend	Mid
Value	Blend	Small
Blend	Growth	Large
Blend	Growth	Mid
Blend	Growth	Small
Growth	Growth	Large
Growth	Growth	Mid
Growth	Growth	Small

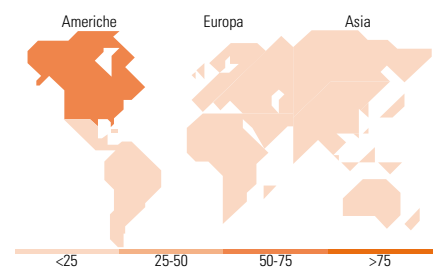
Stile

Mkt Cap %

	Fondo
Giant	6,74
Large	49,72
Medium	35,98
Small	7,28
Micro	0,27

Capitalizzazione

	Fondo
Ave Mkt Cap USD	28.373,0
	2



Titoli principali

Nome	Settore	%
Equinix Inc	🏠	7,48
American Tower Corp	🏠	7,21
Enel SpA	💡	6,61
NextEra Energy Inc	💡	6,21
Xcel Energy Inc	💡	5,39
WEC Energy Group Inc	💡	4,95
Welltower Inc	🏠	4,77
Vinci SA	⚙️	4,15
National Grid PLC	💡	3,07
CMS Energy Corp	💡	3,05
% Primi 10 Titoli sul Patrimonio		52,89
Numero Complessivo di Titoli Azionari		61
Numero Complessivo di Titoli Obbligazionari		0

Distribuzione Settoriale %

	Fondo
Ciclico	49,32
Materie Prime	-
Beni di Consumo Ciclici	-
Finanza	-
Immobiliare	49,32
Sensibile	8,68
Telecomunicazioni	-
Energia	-
Beni Industriali	8,68
Tecnologia	-
Difensivo	42,00
Beni Difensivi	-
Salute	-
Servizi di Pubblica Utilità	42,00

Ripartizione Geografica %

	Fondo
America	56,07
Stati Uniti	55,60
Canada	0,46
America Latina e Centrale	0,00
Europa	29,55
Regno Unito	10,16
Europa Occidentale - Euro	18,30
Europa Occidentale - Non Euro	1,09
Europa dell'Est	0,00
Africa	0,00
Medio Oriente	0,00
Asia	14,38
Giappone	6,28
Australasia	3,66
Asia - Paesi Sviluppati	4,45
Asia - Emergente	0,00

Anagrafica

Società di Gestione	Nordea Investment Funds SA	Patrimonio Classe (Mln)	0,00 USD	Investimento Min. Ingresso	-
Telefono	00352 43 39 50 1	Domicilio	LUSSEMBURGO	Investimento Min. Successivo	-
Web	www.nordea.lu	Valuta del Fondo	USD	T.E.R.	-
Data di Partenza	05/07/2023	UCITS	Si	Spese correnti	-
				Commissione di incentivo	-

Nordea 1 - Global Sustainable Listed Real Assets Fund MP USD

Nome del Gestore	-	Inc/Acc	Inc
Data Inizio Gestione	17/08/2022	ISIN	LU2637428348
NAV (10/01/2025)	USD 82,89		
Patrimonio Netto (Mln)	46,50 USD		
(31/01/2025)			