

Man Funds plc - Man Asia (ex Japan) Equity IF C EUR Net-Dist A

Categoria Morningstar™

Azionari Asia ex Giappone

Benchmark Morningstar

Morningstar Asia ex-Japan Target Market

Exposure NR USD

Usato nel Report

Benchmark Dichiarato

MSCI AC Asia Ex Japan NR USD

Morningstar Rating™

Senza rating

Obiettivo d'Investimento Dichiarato

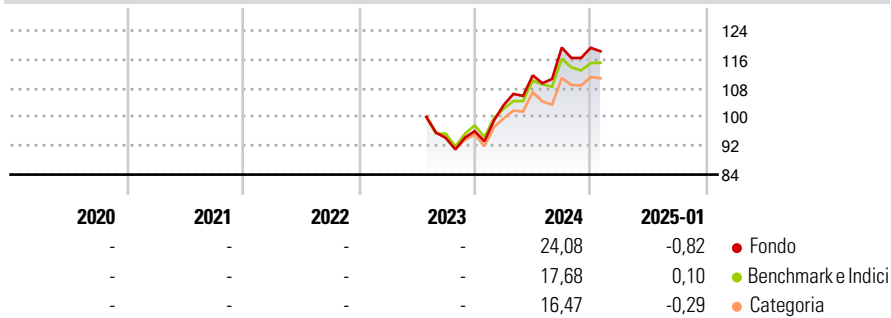
The fund's investment objective is to provide medium to long-term capital appreciation. The Portfolio will invest all or part of the net proceeds of Shares in (i) transferable securities, (ii) exchange-traded and OTC financial derivative instruments, (iii) money market instruments, (iv) other collective investment schemes and (v) deposits, cash or cash equivalents. At least 51% of the value of the Portfolio will be invested on an ongoing basis in holdings in equity securities that are authorised for official trading on a stock exchange or included in an organised market.

Misure di Rischio

3Y Alpha	-	3Y Sharpe Ratio	-
3Y Beta	-	3Y Std Dev	-
3Y R-Squared	-	3Y Risk	-
3Y Info Ratio	-	5Y Risk	-
3Y Tracking Error	-	10Y Risk	-

Basati su Morningstar Asia ex-Japan Target Market Exposure NR USD (dove applicabile)

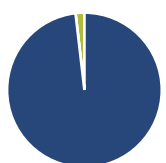
Rendimenti



Rend. Cumulati %	Fondo	Bmk	Cat	Rendimenti Trimestrali %	Q1	Q2	Q3	Q4
3-Mesi	-1,16	0,59	1,53	2025	-	-	-	-
6-Mesi	8,79	8,55	10,29	2024	7,55	7,95	6,92	-0,05
1-Anno	25,12	19,38	19,26	2023	-	-	-	2,03
3-Anni Ann.ti	-	-	-	2022	-	-	-	-
5-Anni Ann.ti	-	-	-	2021	-	-	-	-
10-Anni Ann.ti	-	-	-					

Rendimenti aggiornati al 27/01/2025

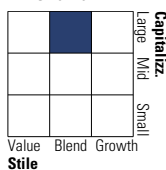
Portafoglio 31/12/2024



Asset Allocation %	Netta
● Azioni	101,91
● Obbligazioni	0,00
● Liquidità	-1,91
● Altro	0,00

Style Box

Azionaria



Value Blend Growth

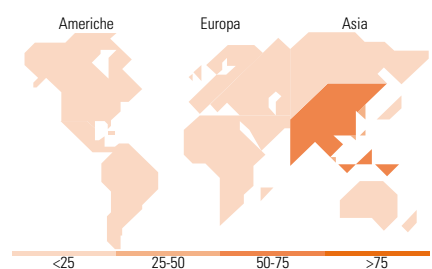
Stile

Mkt Cap %

Mkt Cap %	Fondo
Giant	71,47
Large	26,01
Medium	2,52
Small	0,00
Micro	0,00

Capitalizzazione media di mercato

Capitalizzazione media di mercato	Fondo
Ave Mkt Cap USD	57.427,50



Titoli principali

Nome	Settore	%
Taiwan Semiconductor...		9,73
Alibaba Group Holding Ltd...		5,29
ICICI Bank Ltd ADR		4,84
MAHINDRA & MAHINDRA LTD...		4,63
Xiaomi Corp Class B		4,35
Qifu Technology Inc ADR		4,24
AAC Technologies Holdings Inc		3,57
BHARTI AIRTEL LTD (IS*) (EQS...		3,56
AIA Group Ltd		3,28
Tencent Holdings Ltd		3,18
% Primi 10 Titoli sul Patrimonio		46,66
Numero Complessivo di Titoli Azionari		36
Numero Complessivo di Titoli Obbligazionari		0

Distribuzione Settoriale %

Distribuzione Settoriale %	Fondo
Ciclico	43,58
Materie Prime	1,98
Beni di Consumo Ciclici	9,27
Finanza	29,52
Immobiliare	2,81
Sensibile	44,76
Telecomunicazioni	7,04
Energia	-
Beni Industriali	5,17
Tecnologia	32,54
Difensivo	11,66
Beni Difensivi	4,41
Salute	3,41
Servizi di Pubblica Utilità	3,84

Ripartizione Geografica %

Ripartizione Geografica %	Fondo
America	0,00
Stati Uniti	0,00
Canada	0,00
America Latina e Centrale	0,00
Europa	0,00
Regno Unito	0,00
Europa Occidentale - Euro	0,00
Europa Occidentale - Non Euro	0,00
Europa dell'Est	0,00
Africa	0,00
Medio Oriente	0,00
Asia	100,00
Giappone	0,00
Australasia	0,00
Asia - Paesi Sviluppati	35,43
Asia - Emergente	64,57

Anagrafica

Società di Gestione	Man Group Plc	Patrimonio Classe (Mln)	0,00 EUR	Investimento Min. Ingresso	1.000.000 EUR
Telefono	+44 (0) 20 7144 100	(27/01/2025)		Investimento Min. Successivo	-
Web	https://www.man.com/	Domicilio	IRLANDA	T.E.R.	-
Data di Partenza	14/07/2023	Valuta del Fondo	EUR	Spese correnti	0,73%
Nome del Gestore	-	UCITS	Si	Commissione di incentivo	-
Data Inizio Gestione	20/10/2020	Inc/Acc	Inc		
NAV (27/01/2025)	EUR 118,39	ISIN	IE000REK0956		
Patrimonio Netto (Mln)	168,12 USD				

(31/12/2024)