

# Capital Group World Dividend Growers (LUX) Ch-JPY

## Categoria Morningstar™

Azionari Altri Settori

## Benchmark Morningstar

Not Categorized  
Usato nel Report

## Benchmark Dichiarato

MSCI ACWI NR USD

## Morningstar Rating™

Senza rating

### Obiettivo d'Investimento Dichiarato

Il Fondo si propone di fornire rendimenti totali di lungo periodo. Il Fondo cercherà di raggiungere questo obiettivo investendo principalmente in titoli azionari negoziati di società di tutto il mondo che, secondo il Consulente per gli investimenti, sono in possesso del potenziale di fornire una combinazione di rendimento corrente e crescita dei dividendi sul lungo periodo.

### Rendimenti



### Misure di Rischio

3Y Alpha	-	3Y Sharpe Ratio	-
3Y Beta	-	3Y Std Dev	-
3Y R-Squared	-	3Y Risk	-
3Y Info Ratio	-	5Y Risk	-
3Y Tracking Error	-	10Y Risk	-

### Rend. Cumulati %

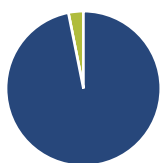
Periodo	Fondo
3-Mesi	6,49
6-Mesi	7,21
1-Anno	12,31
3-Anni Ann.ti	-
5-Anni Ann.ti	-
10-Anni Ann.ti	-

Rendimenti aggiornati al 04/02/2025

### Rendimenti

Periodo	Q1	Q2	Q3	Q4
<b>Trimestrali %</b>				
2025	-	-	-	-
2024	1,02	-4,78	12,78	-3,44
2023	-	-	-	8,19
2022	-	-	-	-
2021	-	-	-	-

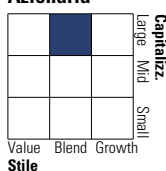
### Portafoglio 31/12/2024



Asset Allocation %	Netta
● Azioni	96,87
● Obbligazioni	0,00
● Liquidità	3,13
● Altro	0,00

### Style Box

#### Azionaria



Value

Blend

Growth

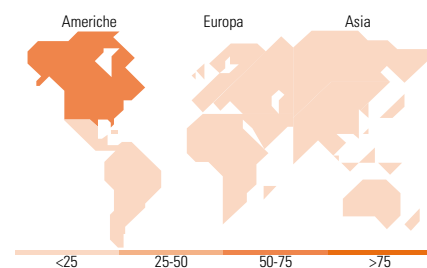
Style

### Mkt Cap %

Mkt Cap	Fondo
Giant	36,49
Large	38,20
Medium	19,41
Small	5,90
Micro	0,00

### Capitalizzazione media di mercato

Media di mercato	Fondo
Ave Mkt Cap USD	76.062,7
	4



### Titoli principali

Nome	Settore	%
Broadcom Inc	📄	4,95
Philip Morris International...	🏭	2,34
Taiwan Semiconductor...	📄	2,01
Taiwan Semiconductor...	📄	1,91
SAP SE	📄	1,90
RTX Corp	⚙️	1,90
CenterPoint Energy Inc	💡	1,85
VICI Properties Inc Ordinary...	🏠	1,72
Morgan Stanley	📄	1,57
UL Solutions Inc Class A...	⚙️	1,54
% Primi 10 Titoli sul Patrimonio		21,71
Numero Complessivo di Titoli Azionari		142
Numero Complessivo di Titoli Obbligazionari		0

### Distribuzione Settoriale %

Settore	Fondo
<b>Ciclico</b>	<b>32,00</b>
🏭 Materie Prime	1,24
🛒 Beni di Consumo Ciclici	7,36
🏦 Finanza	17,38
🏠 Immobiliare	6,03
<b>Sensibile</b>	<b>41,87</b>
📄 Telecomunicazioni	2,91
⚡ Energia	3,75
⚙️ Beni Industriali	15,36
📄 Tecnologia	19,84
<b>Difensivo</b>	<b>26,13</b>
🛒 Beni Difensivi	8,46
🏥 Salute	8,52
💡 Servizi di Pubblica Utilità	9,15

### Ripartizione Geografica %

Geografia	Fondo
<b>America</b>	<b>56,08</b>
Stati Uniti	51,90
Canada	3,23
America Latina e Centrale	0,95
<b>Europa</b>	<b>27,68</b>
Regno Unito	8,21
Europa Occidentale - Euro	16,45
Europa Occidentale - Non Euro	3,02
Europa dell'Est	0,00
Africa	0,00
Medio Oriente	0,00
<b>Asia</b>	<b>16,24</b>
Giappone	4,26
Australasia	1,24
Asia - Paesi Sviluppati	8,97
Asia - Emergente	1,76

### Anagrafica

Società di Gestione	Capital International Management Company Sàrl	Patrimonio Classe (Mln)	16,08 JPY	Investimento Min. Ingresso	-
		(04/02/2025)		Investimento Min. Successivo	-
Telefono	-	Domicilio	LUSSEMBURGO	T.E.R.	0,14%
Web	-	Valuta del Fondo	JPY	Spese correnti	-
Data di Partenza	19/07/2023	UCITS	Si	Commissione di incentivo	-
Nome del Gestore	Steven Watson Philip Winston Grant Cambridge Saurav Jain	Inc/Acc	Acc		
		ISIN	LU2639533475		
Data Inizio Gestione	02/07/2018				
NAV (04/02/2025)	JPY 3.913,00				

# Capital Group World Dividend Growers (LUX) Ch-JPY

Patrimonio Netto (Mln) 390,67 USD

(31/12/2024)