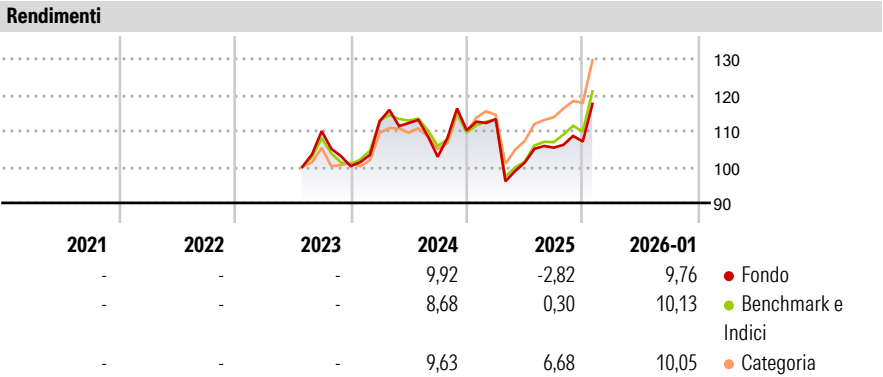


BlackRock Global Funds - World Energy Fund I5

| | | | |
|-------------------------------|--|---|----------------------------|
| Categoria Morningstar™ | Benchmark Morningstar | Benchmark Dichiarato | Morningstar Rating™ |
| Azionari Settore Energia | Morningstar Global Energy NR USD Usato nel Report | MSCI World Energy 30%buffer 10/40 NR USD | Senza rating |

Obiettivo d'Investimento Dichiarato

Mira a massimizzare il rendimento investendo a livello mondiale almeno il 70% del patrimonio in azioni di società operanti prevalentemente nella ricerca, nello sviluppo, nella produzione e distribuzione di energia.



Misure di Rischio


| | | | |
|-------------------|---|-----------------|---|
| 3Y Alpha | - | 3Y Sharpe Ratio | - |
| 3Y Beta | - | 3Y Std Dev | - |
| 3Y R-Squared | - | 3Y Risk | - |
| 3Y Info Ratio | - | 5Y Risk | - |
| 3Y Tracking Error | - | 10Y Risk | - |

Basati su Morningstar Global Energy NR USD (dove applicabile)

| Rend. Cumulati % | Fondo | Bmk | Cat | Rendimenti | Q1 | Q2 | Q3 | Q4 |
|------------------|-------|-------|-------|----------------------|-------|--------|-------|-------|
| 3-Mesi | 13,79 | 14,21 | 12,69 | Trimestrali % | | | | |
| 6-Mesi | 22,01 | 24,86 | 25,84 | 2026 | - | - | - | - |
| 1-Anno | 7,72 | 11,40 | 16,14 | 2025 | 2,82 | -10,63 | 4,08 | 1,61 |
| 3-Anni Ann.ti | - | - | - | 2024 | 12,43 | -0,42 | -8,36 | 7,13 |
| 5-Anni Ann.ti | - | - | - | 2023 | - | - | - | -8,84 |
| 10-Anni Ann.ti | - | - | - | 2022 | - | - | - | - |

Rendimenti aggiornati al 11/02/2026

Portafoglio 31/01/2026



Style Box Azionaria

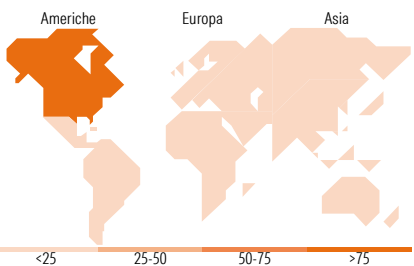
Capitalizz. Large Mid Small

Value Blend Growth Stile

| Mkt Cap % | Fondo |
|-----------|-------|
| Giant | 42,60 |
| Large | 29,36 |
| Medium | 22,93 |
| Small | 4,71 |
| Micro | 0,41 |

Capitalizzazione media di mercato

Ave Mkt Cap USD 92.665,61



Titoli principali

| Nome | Settore | % |
|---|---------|-------|
| Chevron Corp | 🔥 | 9,86 |
| Exxon Mobil Corp | 🔥 | 9,75 |
| Shell PLC | 🔥 | 9,05 |
| TotalEnergies SE | 🔥 | 8,42 |
| ConocoPhillips | 🔥 | 4,78 |
| TC Energy Corp | 🔥 | 4,76 |
| Williams Companies Inc | 🔥 | 4,75 |
| Suncor Energy Inc | 🔥 | 4,74 |
| Canadian Natural Resources Ltd | 🔥 | 4,73 |
| Kinder Morgan Inc Class P | 🔥 | 4,40 |
| % Primi 10 Titoli sul Patrimonio | | 65,24 |
| Numero Complessivo di Titoli Azionari | | 31 |
| Numero Complessivo di Titoli Obbligazionari | | 6 |

Distribuzione Settoriale %

| | Fondo |
|-----------------------------|--------------|
| Ciclico | 3,40 |
| Materie Prime | 2,50 |
| Beni di Consumo Ciclici | 0,90 |
| Finanza | - |
| Immobiliare | - |
| Sensibile | 96,60 |
| Telecomunicazioni | - |
| Energia | 96,19 |
| Beni Industriali | 0,41 |
| Tecnologia | - |
| Difensivo | 0,00 |
| Beni Difensivi | - |
| Salute | - |
| Servizi di Pubblica Utilità | - |

| Ripartizione Geografica % | Fondo |
|-------------------------------|--------------|
| America | 77,48 |
| Stati Uniti | 56,55 |
| Canada | 20,92 |
| America Latina e Centrale | 0,00 |
| Europa | 22,52 |
| Regno Unito | 9,10 |
| Europa Occidentale - Euro | 12,99 |
| Europa Occidentale - Non Euro | 0,44 |
| Europa dell'Est | 0,00 |
| Africa | 0,00 |
| Medio Oriente | 0,00 |
| Asia | 0,00 |
| Giappone | 0,00 |
| Australasia | 0,00 |
| Asia - Paesi Sviluppati | 0,00 |
| Asia - Emergente | 0,00 |

Anagrafica

| | | | | | |
|----------------------|---------------------------|-------------------------|--------------|------------------------------|-------|
| Società di Gestione | BlackRock (Luxembourg) SA | Patrimonio Classe (Mln) | 0,01 USD | Investimento Min. Ingresso | - |
| Telefono | +44 20 77433000 | (11/02/2026) | | Investimento Min. Successivo | - |
| Web | www.blackrock.com | Domicilio | LUSSEMBURGO | T.E.R. | 1,02% |
| Data di Partenza | 05/07/2023 | Valuta del Fondo | USD | Spese correnti | 1,02% |
| Nome del Gestore | Alastair Bishop | UCITS | Si | Commissione di incentivo | - |
| Data Inizio Gestione | 02/11/2015 | Inc/Acc | Inc | | |
| NAV (11/02/2026) | USD 13,64 | ISIN | LU2629201513 | | |

BlackRock Global Funds - World Energy Fund I5

| | |
|------------------------|--------------|
| Patrimonio Netto (Mln) | 1.854,71 USD |
| (31/01/2026) | |