

# mtx Emerging Markets Sustainability Champions C USD

## Categoria Morningstar™

Azionari Paesi Emergenti

## Benchmark Morningstar

Morningstar Emerging Markets Target

Market Exposure NR USD

Usato nel Report

## Benchmark Dichiarato

MSCI EM NR USD

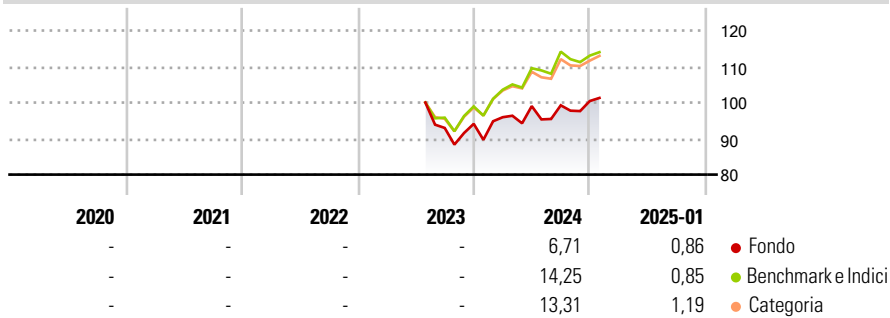
## Morningstar Rating™

Senza rating

### Obiettivo d'Investimento Dichiarato

The investment objective of the Sub-Fund aims to generate long-term capital growth in USD and has as sustainable investment objective to contribute towards the United Nations Sustainable Development Goals (UN SDGs) by investing in emerging market securities which the Investment Manager identifies as Sustainability Champions.

### Rendimenti



### Misure di Rischio

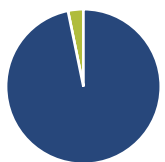
3Y Alpha	-	3Y Sharpe Ratio	-
3Y Beta	-	3Y Std Dev	-
3Y R-Squared	-	3Y Risk	-
3Y Info Ratio	-	5Y Risk	-
3Y Tracking Error	-	10Y Risk	-

Basati su Morningstar Emerging Markets Target Market Exposure NR USD (dove applicabile)

Rend. Cumulati %	Fondo	Bmk	Cat	Rendimenti Trimestrali %	Q1	Q2	Q3	Q4
3-Mesi	5,02	1,27	1,48	2025	-	-	-	-
6-Mesi	12,34	10,92	11,95	2024	1,95	3,21	0,22	1,19
1-Anno	10,18	16,17	15,16	2023	-	-	-	1,24
3-Anni Ann.ti	-	-	-	2022	-	-	-	-
5-Anni Ann.ti	-	-	-	2021	-	-	-	-
10-Anni Ann.ti	-	-	-					

Rendimenti aggiornati al 07/02/2025

### Portafoglio 31/12/2024



Asset Allocation %	Netta
Azioni	96,78
Obbligazioni	0,00
Liquidità	3,22
Altro	0,00

### Style Box

#### Azionaria

Capitalizz.	Value	Blend	Growth
Large			
Mid			
Small			

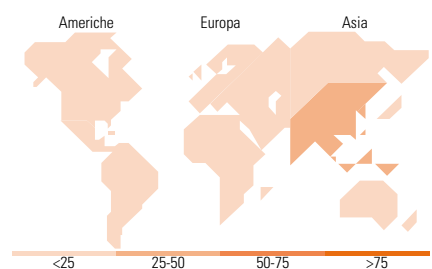
Style

### Mkt Cap %

Fondo	Fondo
Giant	59,71
Large	32,40
Medium	5,41
Small	2,48
Micro	0,00

### Capitalizzazione media di mercato

Fondo	Fondo
Ave Mkt Cap USD	42.638,4
	3



### Titoli principali

Nome	Settore	%
Taiwan Semiconductor...		9,75
Samsung Electronics Co Ltd		4,40
Infosys Ltd		3,99
NAVER Corp		3,84
Alibaba Group Holding Ltd...		3,74
Riyad Bank		3,36
State Bank of India		3,29
Jiangsu Changshu Rural...		3,26
Trip.com Group Ltd ADR		3,22
Fuyao Glass Industry Group...		3,11
% Primi 10 Titoli sul Patrimonio		41,94
Numero Complessivo di Titoli Azionari		40
Numero Complessivo di Titoli Obbligazionari		0

### Distribuzione Settoriale %

Fondo	Fondo
<b>Ciclico</b>	<b>49,21</b>
Materie Prime	2,03
Beni di Consumo Ciclici	20,02
Finanza	27,16
Immobiliare	-
<b>Sensibile</b>	<b>41,19</b>
Telecomunicazioni	8,18
Energia	-
Beni Industriali	2,91
Tecnologia	30,09
<b>Difensivo</b>	<b>9,60</b>
Beni Difensivi	1,96
Salute	5,08
Servizi di Pubblica Utilità	2,56

### Ripartizione Geografica %

Fondo	Fondo
<b>America</b>	<b>13,49</b>
Stati Uniti	0,00
Canada	0,00
America Latina e Centrale	13,49
<b>Europa</b>	<b>5,51</b>
Regno Unito	0,00
Europa Occidentale - Euro	0,00
Europa Occidentale - Non Euro	0,00
Europa dell'Est	0,00
Africa	0,00
Medio Oriente	5,51
<b>Asia</b>	<b>81,00</b>
Giappone	0,00
Australasia	0,00
Asia - Paesi Sviluppati	32,93
Asia - Emergente	48,06

### Anagrafica

Società di Gestione	Vontobel Asset Management S.A.	Patrimonio Classe (Mln)	0,00 USD	Investimento Min. Ingresso	-
Telefono	-	(07/02/2025)		Investimento Min. Successivo	-
Web	www.vontobel.com	Domicilio	LUSSEMBURGO	T.E.R.	2,68%
Data di Partenza	27/07/2023	Valuta del Fondo	USD	Spese correnti	-
Nome del Gestore	Antoine Hnein Raphael Lüscher Thomas Schaffner	UCITS	Si	Commissione di incentivo	-
Data Inizio Gestione	01/07/2024	Inc/Acc	Acc		
NAV (07/02/2025)	USD 98,30	ISIN	LU2648493810		

# mtx Emerging Markets Sustainability Champions C USD

Patrimonio Netto (Mln) 172,58 USD

(31/12/2024)