

mtx Emerging Markets Sustainability Champions C EUR

Categoria Morningstar™

Azionari Paesi Emergenti

Benchmark Morningstar

Morningstar Emerging Markets Target

Market Exposure NR USD

Usato nel Report

Benchmark Dichiarato

MSCI EM NR USD

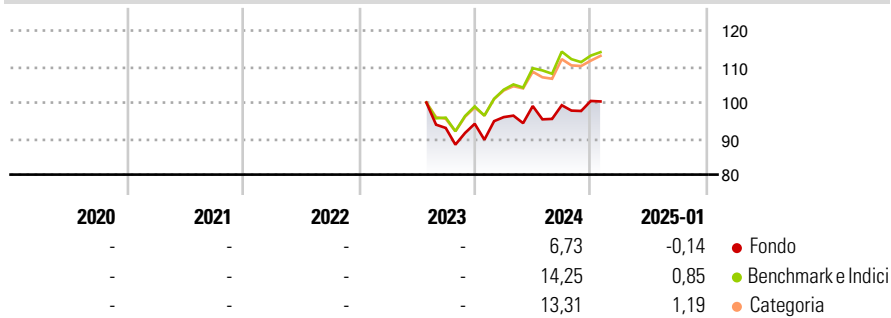
Morningstar Rating™

Senza rating

Obiettivo d'Investimento Dichiarato

The investment objective of the Sub-Fund aims to generate long-term capital growth in USD and has as sustainable investment objective to contribute towards the United Nations Sustainable Development Goals (UN SDGs) by investing in emerging market securities which the Investment Manager identifies as Sustainability Champions.

Rendimenti



Misure di Rischio

3Y Alpha	-	3Y Sharpe Ratio	-
3Y Beta	-	3Y Std Dev	-
3Y R-Squared	-	3Y Risk	-
3Y Info Ratio	-	5Y Risk	-
3Y Tracking Error	-	10Y Risk	-

Basati su Morningstar Emerging Markets Target Market Exposure NR USD (dove applicabile)

Rend. Cumulati %

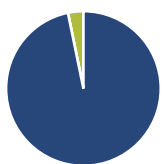
	Fondo	Bmk	Cat
3-Mesi	3,26	1,27	1,48
6-Mesi	14,12	10,92	11,95
1-Anno	10,31	16,17	15,16
3-Anni Ann.ti	-	-	-
5-Anni Ann.ti	-	-	-
10-Anni Ann.ti	-	-	-

Rendimenti aggiornati al 06/02/2025

Rendimenti

Trimestrali %	Q1	Q2	Q3	Q4
2025	-	-	-	-
2024	1,97	3,19	0,24	1,19
2023	-	-	-	1,25
2022	-	-	-	-
2021	-	-	-	-

Portafoglio 31/12/2024



Asset Allocation %

Azioni	96,78
Obbligazioni	0,00
Liquidità	3,22
Altro	0,00

Style Box

Azionaria

Capitalizz.	Large	Mid	Small
Value			
Blend			
Growth			

Value Blend Growth

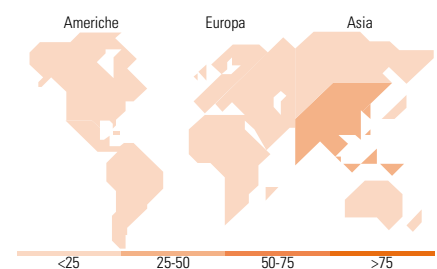
Style

Mkt Cap %

Giant	59,71
Large	32,40
Medium	5,41
Small	2,48
Micro	0,00

Capitalizzazione media di mercato

Ave Mkt Cap USD	42.638,4
	3



Titoli principali

Nome	Settore	%
Taiwan Semiconductor...		9,75
Samsung Electronics Co Ltd		4,40
Infosys Ltd		3,99
NAVER Corp		3,84
Alibaba Group Holding Ltd...		3,74
Riyad Bank		3,36
State Bank of India		3,29
Jiangsu Changshu Rural...		3,26
Trip.com Group Ltd ADR		3,22
Fuyao Glass Industry Group...		3,11
% Primi 10 Titoli sul Patrimonio		41,94
Numero Complessivo di Titoli Azionari		40
Numero Complessivo di Titoli Obbligazionari		0

Distribuzione Settoriale %

	Fondo
Ciclico	49,21
Materie Prime	2,03
Beni di Consumo Ciclici	20,02
Finanza	27,16
Immobiliare	-
Sensibile	41,19
Telecomunicazioni	8,18
Energia	-
Beni Industriali	2,91
Tecnologia	30,09
Difensivo	9,60
Beni Difensivi	1,96
Salute	5,08
Servizi di Pubblica Utilità	2,56

Ripartizione Geografica %

	Fondo
America	13,49
Stati Uniti	0,00
Canada	0,00
America Latina e Centrale	13,49
Europa	5,51
Regno Unito	0,00
Europa Occidentale - Euro	0,00
Europa Occidentale - Non Euro	0,00
Europa dell'Est	0,00
Africa	0,00
Medio Oriente	5,51
Asia	81,00
Giappone	0,00
Australasia	0,00
Asia - Paesi Sviluppati	32,93
Asia - Emergente	48,06

Anagrafica

Società di Gestione	Vontobel Asset Management S.A.	Patrimonio Classe (Mln)	0,00 EUR	Investimento Min. Ingresso	-
Telefono	-	(06/02/2025)		Investimento Min. Successivo	-
Web	www.vontobel.com	Domicilio	LUSSEMBURGO	T.E.R.	2,68%
Data di Partenza	27/07/2023	Valuta del Fondo	EUR	Spese correnti	-
Nome del Gestore	Antoine Hnein Raphael Lüscher Thomas Schaffner	UCITS	Si	Commissione di incentivo	-
Data Inizio Gestione	01/07/2024	Inc/Acc	Acc		
NAV (06/02/2025)	EUR 103,69	ISIN	LU2648494032		

mtx Emerging Markets Sustainability Champions C EUR

Patrimonio Netto (Mln) 172,58 USD

(31/12/2024)