

Fidelity Funds - China Focus Fund A-MINCOME(G)-USD

Categoria Morningstar™

Azionari Cina

Benchmark Morningstar

Morningstar China Target Market Exposure

NR USD

Usato nel Report

Benchmark Dichiarato

MSCI China Capped 10% NR USD

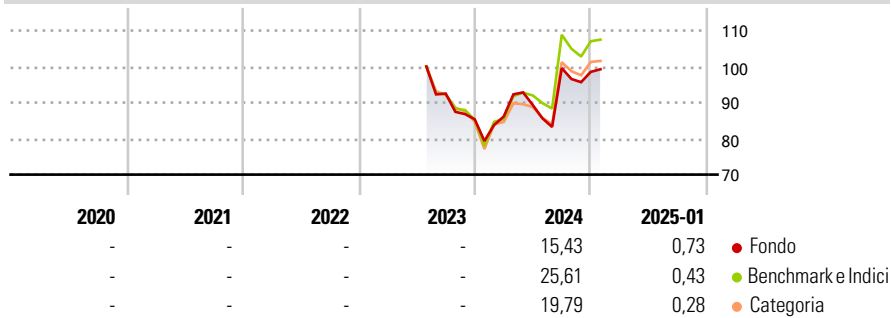
Morningstar Rating™

Senza rating

Obiettivo d'Investimento Dichiarato

Il comparto si concentrerà in via primaria sulla Cina attraverso investimenti in titoli di società cinesi quotate in Cina o a Honk Kong e in titoli di società che presentano una significativa quota di attività in Cina.

Rendimenti



Misure di Rischio

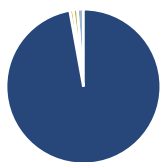
| | | | |
|-------------------|---|-----------------|---|
| 3Y Alpha | - | 3Y Sharpe Ratio | - |
| 3Y Beta | - | 3Y Std Dev | - |
| 3Y R-Squared | - | 3Y Risk | - |
| 3Y Info Ratio | - | 5Y Risk | - |
| 3Y Tracking Error | - | 10Y Risk | - |

Basati su Morningstar China Target Market Exposure NR USD (dove applicabile)

| Rend. Cumulati % | Fondo | Bmk | Cat | Rendimenti Trimestrali % | Q1 | Q2 | Q3 | Q4 |
|------------------|-------|-------|-------|--------------------------|------|------|-------|-------|
| 3-Mesi | 2,10 | 4,00 | 4,02 | 2025 | - | - | - | - |
| 6-Mesi | 21,80 | 27,01 | 25,44 | 2024 | 0,91 | 3,71 | 11,47 | -1,05 |
| 1-Anno | 27,07 | 41,07 | 35,54 | 2023 | - | - | - | -7,70 |
| 3-Anni Ann.ti | - | - | - | 2022 | - | - | - | - |
| 5-Anni Ann.ti | - | - | - | 2021 | - | - | - | - |
| 10-Anni Ann.ti | - | - | - | | | | | |

Rendimenti aggiornati al 04/02/2025

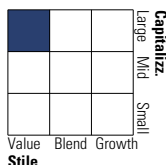
Portafoglio 31/12/2024



| Asset Allocation % | Netta |
|--------------------|-------|
| Azioni | 97,14 |
| Obbligazioni | 0,72 |
| Liquidità | 0,87 |
| Altro | 1,26 |

Style Box

Azionaria



Value Blend Growth

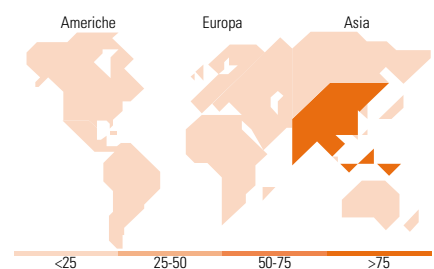
Stile

Mkt Cap %

| Fondo | Fondo |
|--------|-------|
| Giant | 46,64 |
| Large | 29,50 |
| Medium | 17,29 |
| Small | 6,16 |
| Micro | 0,40 |

Capitalizzazione media di mercato

| Fondo | Fondo |
|-----------------|-----------|
| Ave Mkt Cap USD | 21.745,36 |



Titoli principali

| Nome | Settore | % |
|---|---------|-------|
| Tencent Holdings Ltd | ☑ | 7,52 |
| Alibaba Group Holding Ltd... | ☑ | 6,51 |
| China Merchants Bank Co Ltd... | ☑ | 4,23 |
| Industrial And Commercial... | ☑ | 3,99 |
| China Construction Bank Corp... | ☑ | 3,87 |
| Prosus NV Ordinary Shares -... | ☑ | 3,38 |
| BOC Aviation Ltd Shs Unitary... | ☑ | 3,29 |
| China Oilfield Services Ltd... | ☑ | 3,17 |
| Trip.com Group Ltd | ☑ | 2,82 |
| China Mengniu Dairy Co Ltd | ☑ | 2,59 |
| % Primi 10 Titoli sul Patrimonio | | 41,35 |
| Numero Complessivo di Titoli Azionari | | 73 |
| Numero Complessivo di Titoli Obbligazionari | | 2 |

Distribuzione Settoriale %

| Fondo | Fondo |
|-----------------------------|--------------|
| Ciclico | 53,27 |
| Materie Prime | 3,60 |
| Beni di Consumo Ciclici | 24,92 |
| Finanza | 16,74 |
| Immobiliare | 8,01 |
| Sensibile | 30,52 |
| Telecomunicazioni | 13,62 |
| Energia | 6,27 |
| Beni Industriali | 7,76 |
| Tecnologia | 2,87 |
| Difensivo | 16,20 |
| Beni Difensivi | 7,08 |
| Salute | 6,41 |
| Servizi di Pubblica Utilità | 2,72 |

Ripartizione Geografica %

| Fondo | Fondo |
|-------------------------------|--------------|
| America | 1,00 |
| Stati Uniti | 1,00 |
| Canada | 0,00 |
| America Latina e Centrale | 0,00 |
| Europa | 6,88 |
| Regno Unito | 1,86 |
| Europa Occidentale - Euro | 4,50 |
| Europa Occidentale - Non Euro | 0,52 |
| Europa dell'Est | 0,00 |
| Africa | 0,00 |
| Medio Oriente | 0,00 |
| Asia | 92,12 |
| Giappone | 0,00 |
| Australasia | 0,00 |
| Asia - Paesi Sviluppati | 10,11 |
| Asia - Emergente | 82,01 |

Anagrafica

| | | | | | |
|----------------------|-----------------------------------|-------------------------|--------------|------------------------------|-----------|
| Società di Gestione | Fidelity (FL Inv Mgmt (Lux) S.A.) | Patrimonio Classe (Mln) | 0,07 USD | Investimento Min. Ingresso | 2.500 USD |
| Telefono | + 352 250 404 2400 | Domicilio | LUSSEMBURGO | Investimento Min. Successivo | 1.000 USD |
| Web | www.fidelity-international.com | Valuta del Fondo | USD | T.E.R. | 1,71% |
| Data di Partenza | 26/07/2023 | UCITS | Si | Spese correnti | - |
| Nome del Gestore | Nitin Bajaj | Inc/Acc | Inc | Commissione di incentivo | - |
| Data Inizio Gestione | 30/09/2022 | ISIN | LU2639601819 | | |
| NAV (04/02/2025) | USD 9,30 | | | | |

Fidelity Funds - China Focus Fund A-MINCOME(G)-USD

Patrimonio Netto (Mln) 2.249,02 USD

(31/12/2024)