

# BlackRock Strategic Funds - Asia Pacific Absolute Return Fund Z2 GBP

**Categoria Morningstar™**

Alt - Long/Short azionario - altro

**Benchmark Morningstar**

Not Categorized

Usato nel Report

**Benchmark Dichiarato**

SOFR 3 month USD

**Morningstar Rating™**

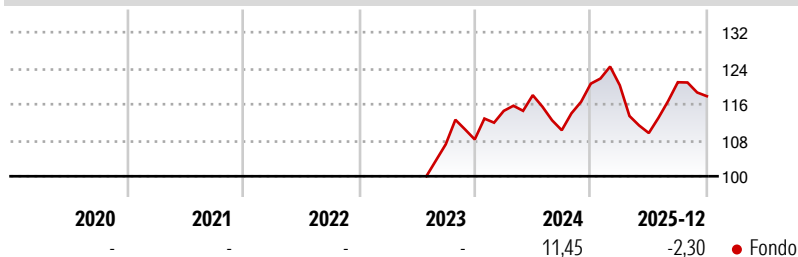
Senza rating

**Obiettivo d'Investimento Dichiarato**

The Fund seeks to achieve a positive absolute return for investors regardless of market movements. The Fund will seek to achieve this investment objective by taking long, synthetic long and synthetic short investment exposures. The Fund will seek to gain at least 70% of its investment exposure through equities and equity-related securities (including derivatives) of, or giving exposure to, companies domiciled in, or exercising the predominant part of their economic activity in the Asia-Pacific region, including Australia and Japan.

**Misure di Rischio**

3Y Alpha	-	3Y Sharpe Ratio	-
3Y Beta	-	3Y Std Dev	-
3Y R-Squared	-	3Y Risk	-
3Y Info Ratio	-	5Y Risk	-
3Y Tracking Error	-	10Y Risk	-


**Rendimenti**

**Rend. Cumulati %**

	Fondo
3-Mesi	-1,13
6-Mesi	5,16
1-Anno	-2,50
3-Anni Ann.ti	-
5-Anni Ann.ti	-
10-Anni Ann.ti	-

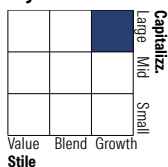
Rendimenti aggiornati al 30/01/2026

**Rendimenti**

	Q1	Q2	Q3	Q4
<b>Trimestrali %</b>				
2026	-	-	-	-
2025	-0,29	-8,83	10,30	-2,56
2024	5,87	3,05	-6,60	9,37
2023	-	-	-	1,02
2022	-	-	-	-

**Portafoglio 30/11/2025**

**Asset Allocation %**

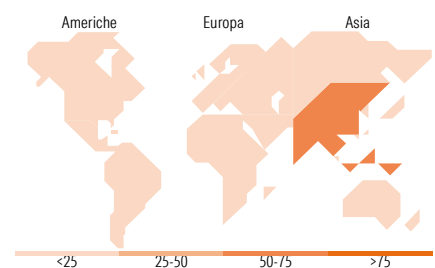
● Azioni	-0,83
● Obbligazioni	2,41
● Liquidità	98,42
● Altro	0,00

**Style Box Azionaria**

**Mkt Cap %**

	Fondo
Giant	36,74
Large	50,69
Medium	11,34
Small	1,22
Micro	0,00

**Capitalizzazione media di mercato**

	Fondo
Ave Mkt Cap USD	27.094,13


**Titoli principali**

Nome	Settore	%
BlackRock ICS USD...	—	8,97
Taiwan Semiconductor...	🏢	3,59
Tencent Holdings Ltd	📱	3,38
Contemporary Amperex...	⚙️	3,30
Hongfa Technology Co Ltd...	⚙️	3,05
Mahindra & Mahindra Ltd	🚗	2,80
Accton Technology Corp	🏢	2,70
% Primi 10 Titoli sul Patrimonio		27,79
Numero Complessivo di Titoli Azionari		81
Numero Complessivo di Titoli Obbligazionari		4

**Distribuzione Settoriale %**

	Fondo
<b>Ciclico</b>	<b>34,64</b>
🏠 Materie Prime	6,91
🛒 Beni di Consumo Ciclici	10,17
🏦 Finanza	16,26
🏠 Immobiliare	1,30
<b>Sensibile</b>	<b>51,21</b>
📞 Telecomunicazioni	6,52
⚡ Energia	-
⚙️ Beni Industriali	20,67
💻 Tecnologia	24,03
<b>Difensivo</b>	<b>14,15</b>
🛒 Beni Difensivi	5,08
🏥 Salute	7,04
💡 Servizi di Pubblica Utilità	2,03

**Ripartizione Geografica %**

	Fondo
<b>America</b>	<b>0,00</b>
Stati Uniti	0,00
Canada	0,00
America Latina e Centrale	0,00
<b>Europa</b>	<b>0,00</b>
Regno Unito	0,00
Europa Occidentale - Euro	0,00
Europa Occidentale - Non Euro	0,00
Europa dell'Est	0,00
Africa	0,00
Medio Oriente	0,00
<b>Asia</b>	<b>100,00</b>
Giappone	9,52
Australasia	4,96
Asia - Paesi Sviluppati	23,83
Asia - Emergente	61,70

**Anagrafica**

Società di Gestione	BlackRock (Luxembourg) SA	Patrimonio Classe (Mln)	0,00 GBP	Investimento Min. Ingresso	-
Telefono	+44 20 77433000	Domicilio	LUSSEMBURGO	Investimento Min. Successivo	-
Web	www.blackrock.com	Valuta del Fondo	GBP	T.E.R.	-
Data di Partenza	12/07/2023	UCITS	Si	Spese correnti	0,93%
Nome del Gestore	-	Inc/Acc	Acc	Commissione di incentivo	-
Data Inizio Gestione	01/04/2020	ISIN	LU2634581172		
NAV (30/01/2026)	GBP 116,02				
Patrimonio Netto (Mln)	208,43 USD				

(30/11/2025)