

RBC Funds (Lux) - China Equity Fund B1 (acc) USD

Categoria Morningstar™

Azionari Cina

Benchmark Morningstar

Morningstar China Target Market Exposure

NR USD

Usato nel Report

Benchmark Dichiarato

MSCI China NR USD

Morningstar Rating™

Senza rating

Obiettivo d'Investimento Dichiarato

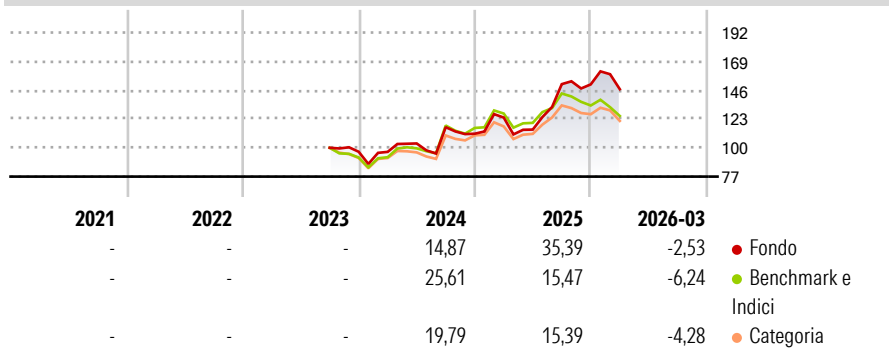
The objective of the Sub-Fund is to provide long-term total returns principally through capital appreciation by investing in equity securities of quality companies located in or with significant business interests in China, which offer superior growth. These securities are listed in onshore China as well as in other jurisdictions where Chinese companies are listed, including Hong Kong, the U.S., the U.K. and Germany.

Misure di Rischio

3Y Alpha	-	3Y Sharpe Ratio	-
3Y Beta	-	3Y Std Dev	-
3Y R-Squared	-	3Y Risk	-
3Y Info Ratio	-	5Y Risk	-
3Y Tracking Error	-	10Y Risk	-

Basati su Morningstar China Target Market Exposure NR USD (dove applicabile)

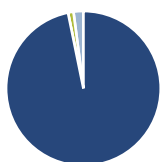
Rendimenti



Rend. Cumulati %	Fondo	Bmk	Cat	Rendimenti Trimestrali %	Q1	Q2	Q3	Q4
3-Mesi	-2,21	-6,49	-4,23	2026	-2,53	-	-	-
6-Mesi	5,01	-8,42	-3,38	2025	11,58	-7,74	31,70	-0,14
1-Anno	42,78	13,16	19,74	2024	-0,11	6,94	12,56	-4,47
3-Anni Ann.ti	-	-	-	2023	-	-	-	-3,17
5-Anni Ann.ti	-	-	-	2022	-	-	-	-
10-Anni Ann.ti	-	-	-					

Rendimenti aggiornati al 23/04/2026

Portafoglio 31/03/2026



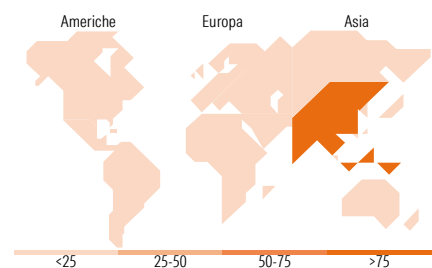
Asset Allocation %	Netta
Azioni	96,80
Obbligazioni	0,00
Liquidità	1,14
Altro	2,06

Style Box Azionaria



Mkt Cap %	Fondo
Giant	60,56
Large	30,10
Medium	9,10
Small	0,25
Micro	0,00

Capitalizzazione media di mercato	Fondo
Ave Mkt Cap USD	55.139,56



Titoli principali

Nome	Settore	%
Tencent Holdings Ltd	ICT	8,39
Alibaba Group Holding Ltd...	ICT	7,02
Ping An Insurance (Group)...	Assicurazione	5,11
Contemporary Amperex...	Industria	4,21
Naspers Ltd Class N	ICT	4,07
China Life Insurance Co Ltd...	Assicurazione	3,75
Zijin Gold International Co...	Industria	3,65
Contemporary Amperex...	Industria	3,14
Muyuan Foods Co Ltd - Class...	Industria	2,81
Sany Heavy Industry Co Ltd...	Industria	2,60
% Primi 10 Titoli sul Patrimonio		44,75
Numero Complessivo di Titoli Azionari		85
Numero Complessivo di Titoli Obbligazionari		0

Distribuzione Settoriale %

Distribuzione Settoriale %	Fondo
Ciclico	52,88
Materie Prime	12,95
Beni di Consumo Ciclici	23,55
Finanza	14,29
Immobiliare	2,09
Sensibile	42,79
Telecomunicazioni	11,14
Energia	5,36
Beni Industriali	15,73
Tecnologia	10,56
Difensivo	4,32
Beni Difensivi	1,09
Salute	3,23
Servizi di Pubblica Utilità	-

Ripartizione Geografica %

Ripartizione Geografica %	Fondo
America	0,00
Stati Uniti	0,00
Canada	0,00
America Latina e Centrale	0,00
Europa	4,44
Regno Unito	0,00
Europa Occidentale - Euro	0,00
Europa Occidentale - Non Euro	0,00
Europa dell'Est	0,00
Africa	4,44
Medio Oriente	0,00
Asia	95,56
Giappone	0,00
Australasia	0,00
Asia - Paesi Sviluppati	9,28
Asia - Emergente	86,27

Anagrafica

Società di Gestione	RBC Global Asset Management Inc.	Patrimonio Classe (Mln)	0,09 USD	Investimento Min. Ingresso	-
Telefono	416-974-0616	(23/04/2026)	Domicilio	LUSSEMBURGO	Investimento Min. Successivo
Web	www.rbcgam.com	Valuta del Fondo	USD	T.E.R.	-
Data di Partenza	05/09/2023	UCITS	Si	Spese correnti	0,59%
Nome del Gestore	Mayur Nallamala	Inc/Acc	Acc	Commissione di incentivo	-
	Siguo Chen	ISIN	LU2613210843		
Data Inizio Gestione	08/11/2018				
NAV (23/04/2026)	USD 169,45				

RBC Funds (Lux) - China Equity Fund B1 (acc) USD

Patrimonio Netto (Mln) 6,35 USD

(31/03/2026)