

RBC Funds (Lux) - Emerging Markets ex China Equity Fund B1 USD Acc

Categoria Morningstar™

Azionari Paesi Emergenti

Benchmark Morningstar

Morningstar Emerging Markets Target

Market Exposure NR USD

Usato nel Report

Benchmark Dichiarato

MSCI EM ex China NR USD

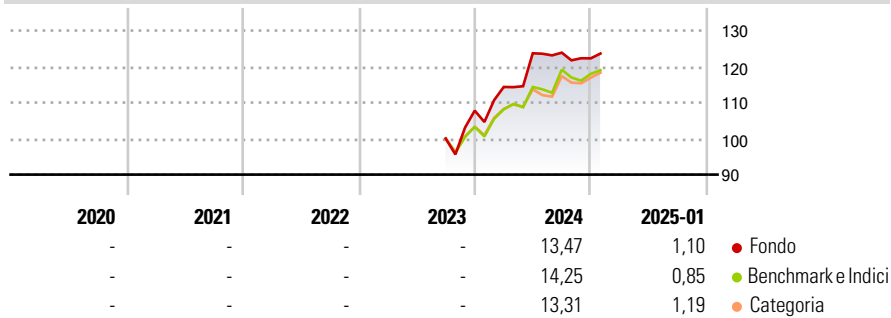
Morningstar Rating™

Senza rating

Obiettivo d'Investimento Dichiarato

The objective of the Sub-Fund is to provide long-term capital appreciation by investing primarily in equity securities of companies located in or with significant business interests in emerging markets outside China.

Rendimenti



Misure di Rischio

3Y Alpha	-	3Y Sharpe Ratio	-
3Y Beta	-	3Y Std Dev	-
3Y R-Squared	-	3Y Risk	-
3Y Info Ratio	-	5Y Risk	-
3Y Tracking Error	-	10Y Risk	-

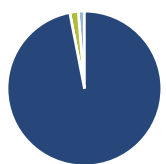
Basati su Morningstar Emerging Markets Target Market Exposure NR USD (dove applicabile)

Rend. Cumulati %	Fondo	Bmk	Cat
3-Mesi	0,76	1,27	1,48
6-Mesi	5,26	10,92	11,95
1-Anno	14,73	16,17	15,16
3-Anni Ann.ti	-	-	-
5-Anni Ann.ti	-	-	-
10-Anni Ann.ti	-	-	-

Rendimenti aggiornati al 07/02/2025

Rendimenti Trimestrali %	Q1	Q2	Q3	Q4
2025	-	-	-	-
2024	6,10	8,18	0,14	-1,28
2023	-	-	-	7,76
2022	-	-	-	-
2021	-	-	-	-

Portafoglio 31/12/2024



Asset Allocation %	Netta
Azioni	96,95
Obbligazioni	0,00
Liquidità	1,77
Altro	1,28

Style Box

Azionaria

Capitalizz.	Value	Blend	Growth
Large			
Mid			
Small			

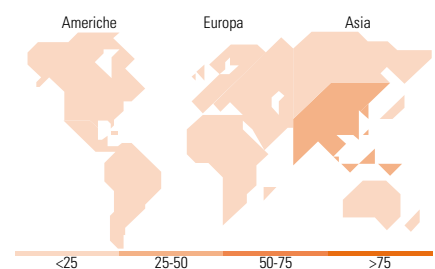
Style

Mkt Cap %

Fondo	
Giant	48,52
Large	41,25
Medium	9,09
Small	1,13
Micro	0,00

Capitalizzazione media di mercato

Fondo	
Ave Mkt Cap USD	34.011,14



Titoli principali

Nome	Settore	%
Taiwan Semiconductor...		9,83
Tata Consultancy Services Ltd		3,96
HDFC Bank Ltd ADR		3,35
Antofagasta PLC		3,29
Chroma Ate Inc		3,05
Mahindra & Mahindra Ltd		2,97
SK Hynix Inc		2,95
HDFC Bank Ltd		2,86
Unilever PLC		2,83
Dr Reddy's Laboratories Ltd...		2,82
% Primi 10 Titoli sul Patrimonio		37,93
Numero Complessivo di Titoli Azionari		49
Numero Complessivo di Titoli Obbligazionari		0

Distribuzione Settoriale %

Fondo	
Ciclico	44,60
Materie Prime	4,92
Beni di Consumo Ciclici	10,37
Finanza	25,86
Immobiliare	3,46
Sensibile	34,57
Telecomunicazioni	0,81
Energia	-
Beni Industriali	4,13
Tecnologia	29,63
Difensivo	20,83
Beni Difensivi	12,70
Salute	8,13
Servizi di Pubblica Utilità	-

Ripartizione Geografica %

Fondo	
America	13,66
Stati Uniti	0,00
Canada	0,00
America Latina e Centrale	13,66
Europa	12,65
Regno Unito	6,61
Europa Occidentale - Euro	0,00
Europa Occidentale - Non Euro	0,00
Europa dell'Est	1,02
Africa	4,43
Medio Oriente	0,58
Asia	73,69
Giappone	0,00
Australasia	0,00
Asia - Paesi Sviluppati	36,60
Asia - Emergente	37,10

Anagrafica

Società di Gestione	RBC Global Asset Management Inc.	Patrimonio Classe (Mln)	64,67 USD	Investimento Min. Ingresso	-
Telefono	416-974-0616	(07/02/2025)		Investimento Min. Successivo	1.000 USD
Web	www.rbcgam.com	Domicilio	LUSSEMBURGO	T.E.R.	0,64%
Data di Partenza	01/09/2023	Valuta del Fondo	USD	Spese correnti	0,64%
Nome del Gestore	Ashna Yarashi-Shah	UCITS	Si	Commissione di incentivo	-
	Philippe Langham	Inc/Acc	Acc		
	Veronique Erb	ISIN	LU2613216295		
Data Inizio Gestione	05/10/2020				
NAV (07/02/2025)	USD 117,96				

RBC Funds (Lux) - Emerging Markets ex China Equity Fund B1 USD Acc

Patrimonio Netto (Mln) 124,68 USD

(31/12/2024)