

# BNY Mellon Global Leaders Fund EUR W Acc

## Categoria Morningstar™

Azionari Internazionali Large Cap Growth

## Benchmark Morningstar

Morningstar Global Growth Target Market

Exposure NR USD

Usato nel Report

## Benchmark Dichiarato

MSCI World NR USD

## Morningstar Rating™

Senza rating

### Obiettivo d'Investimento Dichiarato

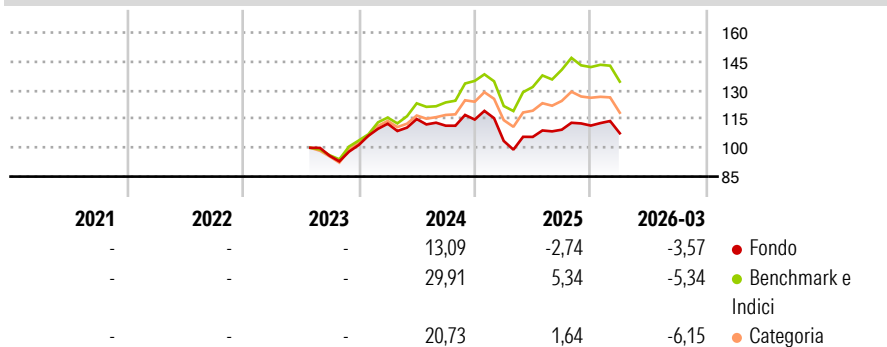
The Sub-Fund aims to achieve long-term capital growth. The Sub-Fund will aim to achieve its objective through investing primarily (meaning at least three quarters of the Sub-Fund's Net Asset Value) in a portfolio of equity and equity-related securities issued by large-capitalisation companies located worldwide whilst taking environmental, social and governance (ESG) factors into account. Equity and equity-related securities may include common and preferred shares, convertible preference shares, American depository receipts (ADRs), global depository receipts (GDRs), and, for the purpose detailed below only, warrants and stock purchase rights.

### Misure di Rischio

3Y Alpha	-	3Y Sharpe Ratio	-
3Y Beta	-	3Y Std Dev	-
3Y R-Squared	-	3Y Risk	-
3Y Info Ratio	-	5Y Risk	-
3Y Tracking Error	-	10Y Risk	-

Basati su Morningstar Global Growth Target Market Exposure NR USD (dove applicabile)

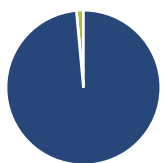
### Rendimenti



Rend. Cumulati %	Fondo	Bmk	Cat	Rendimenti Trimestrali %	Q1	Q2	Q3	Q4
3-Mesi	-5,54	0,56	-2,65	2026	-3,57	-	-	-
6-Mesi	0,94	4,09	0,43	2025	-9,71	2,03	3,56	1,95
1-Anno	15,58	32,53	18,95	2024	10,96	2,16	-3,01	2,87
3-Anni Ann.ti	-	-	-	2023	-	-	-	5,85
5-Anni Ann.ti	-	-	-	2022	-	-	-	-
10-Anni Ann.ti	-	-	-					

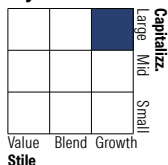
Rendimenti aggiornati al 15/04/2026

### Portafoglio 28/02/2026



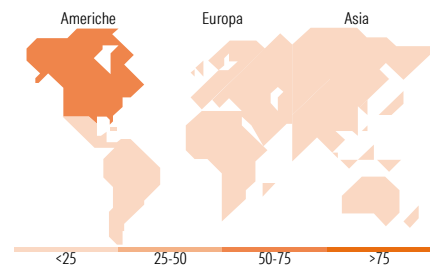
Asset Allocation %	Netta
● Azioni	98,54
● Obbligazioni	0,00
● Liquidità	1,46
● Altro	0,00

### Style Box Azionaria



Mkt Cap %	Fondo
Giant	42,85
Large	28,83
Medium	28,32
Small	0,00
Micro	0,00

Capitalizzazione media di mercato	Fondo
Ave Mkt Cap GBP	136.931,58



### Titoli principali

Nome	Settore	%
ASML Holding NV	Microelettronica	7,73
AIA Group Ltd	Assicurazione	6,19
Taiwan Semiconductor...	Semiconduttori	5,83
Microsoft Corp	Software	5,42
Amazon.com Inc	E-commerce	5,05
Texas Instruments Inc	Microelettronica	4,73
Keyence Corp	Strumenti di misura	4,73
Edwards Lifesciences Corp	Medicina	4,37
Ferguson Enterprises Inc	Macchine utensili	4,36
Mastercard Inc Class A	Carte di credito	4,32
% Primi 10 Titoli sul Patrimonio		52,72
Numero Complessivo di Titoli Azionari		25
Numero Complessivo di Titoli Obbligazionari		0

### Distribuzione Settoriale %

Distribuzione Settoriale %	Fondo
<b>Ciclico</b>	<b>26,08</b>
Materie Prime	-
Beni di Consumo Ciclici	15,41
Finanza	10,66
Immobiliare	-
<b>Sensibile</b>	<b>55,29</b>
Telecomunicazioni	-
Energia	-
Beni Industriali	15,41
Tecnologia	39,88
<b>Difensivo</b>	<b>18,63</b>
Beni Difensivi	-
Salute	18,63
Servizi di Pubblica Utilità	-

### Ripartizione Geografica %

Ripartizione Geografica %	Fondo
<b>America</b>	<b>72,15</b>
Stati Uniti	72,15
Canada	0,00
America Latina e Centrale	0,00
<b>Europa</b>	<b>10,86</b>
Regno Unito	0,00
Europa Occidentale - Euro	7,84
Europa Occidentale - Non Euro	3,01
Europa dell'Est	0,00
Africa	0,00
Medio Oriente	0,00
<b>Asia</b>	<b>16,99</b>
Giappone	4,80
Australasia	0,00
Asia - Paesi Sviluppati	12,19
Asia - Emergente	0,00

### Anagrafica

Società di Gestione	BNY Mellon Fund Management (Lux) S.A.	Patrimonio Classe (Mln)	0,01 EUR	Investimento Min. Ingresso	15.000.000 EUR
Telefono	-	Domicilio	IRLANDA	Investimento Min. Successivo	-
Web	http://www.bnymellonam.com	Valuta del Fondo	EUR	T.E.R.	0,84%
Data di Partenza	21/07/2023	UCITS	Si	Spese correnti	-
Nome del Gestore	Jane Henderson	Inc/Acc	Acc	Commissione di incentivo	-
		ISIN	IE00BYQQJ801		

# BNY Mellon Global Leaders Fund EUR W Acc

---

	Maxim Skorniakov
	Roy Leckie
	Fraser Fox
Data Inizio Gestione	07/12/2016
NAV <sup>(15/04/2026)</sup>	EUR 1,12
Patrimonio Netto (Mln)	195,97 GBP
<sup>(28/02/2026)</sup>	