

BNY Mellon Long-Term European Equity Fund Euro A Income

Categoria Morningstar™

Azionari Europa Large Cap Growth

Benchmark Morningstar

Morningstar Developed Europe Growth

Target Market Exposure NR EUR

Usato nel Report

Benchmark Dichiarato

MSCI Europe NR EUR

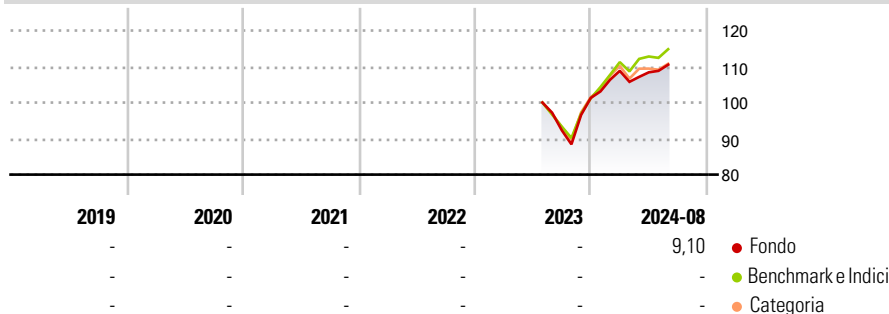
Morningstar Rating™

Senza rating

Obiettivo d'Investimento Dichiarato

The Sub-Fund aims to achieve long-term capital appreciation through investing primarily in a portfolio of equity and equity-related securities of companies located in Europe (including the UK) whilst taking environmental, social and governance ("ESG") factors into account.

Rendimenti



Misure di Rischio

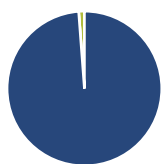
3Y Alpha	-	3Y Sharpe Ratio	-
3Y Beta	-	3Y Std Dev	-
3Y R-Squared	-	3Y Risk	-
3Y Info Ratio	-	5Y Risk	-
3Y Tracking Error	-	10Y Risk	-

Basati su Morningstar Developed Europe Growth Target Market Exposure NR EUR (dove applicabile)

Rend. Cumulati %	Fondo	Bmk	Cat	Rendimenti Trimestrali %	Q1	Q2	Q3	Q4
3-Mesi	-1,07	6,26	6,08	2025	-	-	-	-
6-Mesi	-0,56	7,48	7,09	2024	7,42	-0,38	-	-
1-Anno	12,25	11,08	8,44	2023	-	-	-	9,72
3-Anni Ann.ti	-	-	-	2022	-	-	-	-
5-Anni Ann.ti	-	-	-	2021	-	-	-	-
10-Anni Ann.ti	-	-	-					

Rendimenti aggiornati al 16/09/2024

Portafoglio 31/12/2024



Asset Allocation %	Netta
Azioni	98,81
Obbligazioni	0,00
Liquidità	1,19
Altro	0,00

Style Box

Azionaria

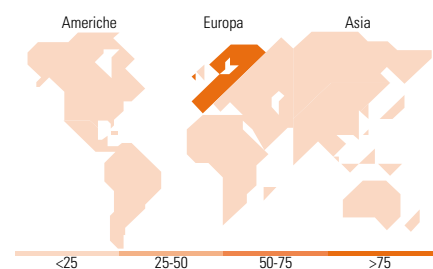
Style	Value	Blend	Growth
Capitalizz.	Large	Mid	Small

Mkt Cap %

Fondo	Fondo
Giant	31,26
Large	41,08
Medium	27,66
Small	0,00
Micro	0,00

Capitalizzazione media di mercato

Fondo	Fondo
Ave Mkt Cap USD	35.900,93



Titoli principali

Nome	Settore	%
ASML Holding NV		3,33
SAP SE		3,06
Diploma PLC		2,74
Novo Nordisk AS Class B		2,72
Sage Group (The) PLC		2,69
Industria De Diseno Textil...		2,69
Halma PLC		2,68
Wolters Kluwer NV		2,66
ASM International NV		2,56
Compass Group PLC		2,50
% Primi 10 Titoli sul Patrimonio		27,65
Numero Complessivo di Titoli Azionari		46
Numero Complessivo di Titoli Obbligazionari		0

Distribuzione Settoriale %

Fondo	Fondo
Ciclico	24,19
Materie Prime	3,94
Beni di Consumo Ciclici	18,34
Finanza	-
Immobiliare	1,91
Sensibile	50,69
Telecomunicazioni	4,10
Energia	-
Beni Industriali	25,98
Tecnologia	20,61
Difensivo	25,13
Beni Difensivi	5,60
Salute	19,53
Servizi di Pubblica Utilità	-

Ripartizione Geografica %

Fondo	Fondo
America	0,00
Stati Uniti	0,00
Canada	0,00
America Latina e Centrale	0,00
Europa	100,00
Regno Unito	21,26
Europa Occidentale - Euro	53,51
Europa Occidentale - Non Euro	25,23
Europa dell'Est	0,00
Africa	0,00
Medio Oriente	0,00
Asia	0,00
Giappone	0,00
Australasia	0,00
Asia - Paesi Sviluppati	0,00
Asia - Emergente	0,00

Anagrafica

Società di Gestione	BNY Mellon Fund Management (Lux) S.A.	Patrimonio Classe (Mln)	0,01 EUR	Investimento Min. Ingresso	5.000 EUR
Telefono	-	(16/09/2024)	-	Investimento Min. Successivo	-
Web	http://www.bnymellonam.com	Domicilio	IRLANDA	T.E.R.	-
Data di Partenza	17/07/2023	Valuta del Fondo	EUR	Spese correnti	-
Nome del Gestore	-	UCITS	Si	Commissione di incentivo	-
Data Inizio Gestione	17/07/2023	Inc/Acc	Inc		
NAV (16/09/2024)	EUR 1,10	ISIN	IE000C6YGA29		

BNY Mellon Long-Term European Equity Fund Euro A Income

Patrimonio Netto (Mln)

21,20 USD

(31/12/2024)