

BNY Mellon Long-Term European Equity Fund Euro W Income

Categoria Morningstar™

Azionari Europa Large Cap Growth

Benchmark Morningstar

Morningstar Developed Europe Growth

Target Market Exposure NR EUR

Usato nel Report

Benchmark Dichiarato

MSCI Europe NR EUR

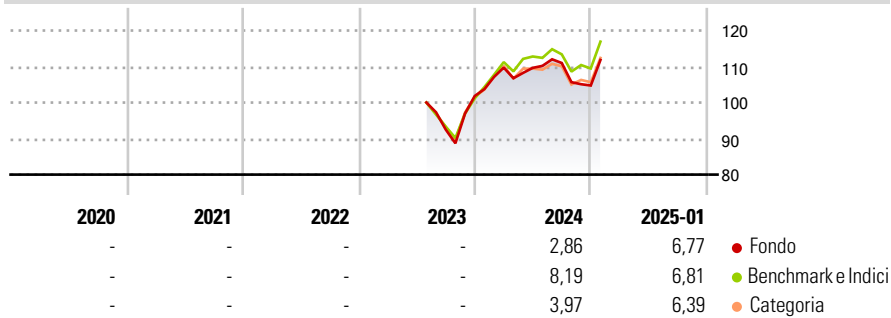
Morningstar Rating™

Senza rating

Obiettivo d'Investimento Dichiarato

The Sub-Fund aims to achieve long-term capital appreciation through investing primarily in a portfolio of equity and equity-related securities of companies located in Europe (including the UK) whilst taking environmental, social and governance ("ESG") factors into account.

Rendimenti



Misure di Rischio

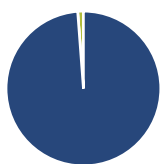
3Y Alpha	-	3Y Sharpe Ratio	-
3Y Beta	-	3Y Std Dev	-
3Y R-Squared	-	3Y Risk	-
3Y Info Ratio	-	5Y Risk	-
3Y Tracking Error	-	10Y Risk	-

Basati su Morningstar Developed Europe Growth Target Market Exposure NR EUR (dove applicabile)

Rend. Cumulati %	Fondo	Bmk	Cat	Rendimenti Trimestrali %	Q1	Q2	Q3	Q4
3-Mesi	4,55	6,26	6,08	2025	-	-	-	-
6-Mesi	4,20	7,48	7,09	2024	7,74	-0,06	1,23	-5,64
1-Anno	6,01	11,08	8,44	2023	-	-	-	10,06
3-Anni Ann.ti	-	-	-	2022	-	-	-	-
5-Anni Ann.ti	-	-	-	2021	-	-	-	-
10-Anni Ann.ti	-	-	-					

Rendimenti aggiornati al 04/02/2025

Portafoglio 31/12/2024



Asset Allocation %	Netta
● Azioni	98,81
● Obbligazioni	0,00
● Liquidità	1,19
● Altro	0,00

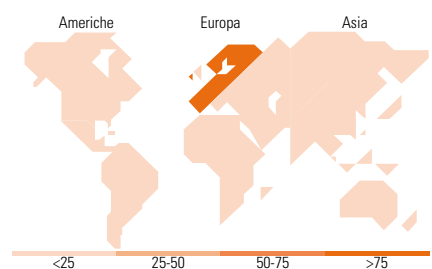
Style Box

Azionaria

Style	Value	Blend	Growth
Capitalizz.	Large	Mid	Small

Capitalizzazione media di mercato

Mkt Cap %	Fondo
Giant	31,26
Large	41,08
Medium	27,66
Small	0,00
Micro	0,00
Ave Mkt Cap USD	35.900,93



Titoli principali

Nome	Settore	%
ASML Holding NV	📄	3,33
SAP SE	📄	3,06
Diploma PLC	⚙️	2,74
Novo Nordisk AS Class B	⊕	2,72
Sage Group (The) PLC	📄	2,69
Industria De Diseno Textil...	👕	2,69
Halma PLC	⚙️	2,68
Wolters Kluwer NV	⚙️	2,66
ASM International NV	📄	2,56
Compass Group PLC	👕	2,50
% Primi 10 Titoli sul Patrimonio		27,65
Numero Complessivo di Titoli Azionari		46
Numero Complessivo di Titoli Obbligazionari		0

Distribuzione Settoriale %

Distribuzione Settoriale %	Fondo
Ciclico	24,19
🏠 Materie Prime	3,94
🛒 Beni di Consumo Ciclici	18,34
🏦 Finanza	-
🏠 Immobiliare	1,91
Sensibile	50,69
📡 Telecomunicazioni	4,10
⚡ Energia	-
⚙️ Beni Industriali	25,98
📄 Tecnologia	20,61
Difensivo	25,13
🛒 Beni Difensivi	5,60
⊕ Salute	19,53
💡 Servizi di Pubblica Utilità	-

Ripartizione Geografica %

Ripartizione Geografica %	Fondo
America	0,00
Stati Uniti	0,00
Canada	0,00
America Latina e Centrale	0,00
Europa	100,00
Regno Unito	21,26
Europa Occidentale - Euro	53,51
Europa Occidentale - Non Euro	25,23
Europa dell'Est	0,00
Africa	0,00
Medio Oriente	0,00
Asia	0,00
Giappone	0,00
Australasia	0,00
Asia - Paesi Sviluppati	0,00
Asia - Emergente	0,00

Anagrafica

Società di Gestione	BNY Mellon Fund Management (Lux) S.A.	Patrimonio Classe (Mln)	0,01 EUR	Investimento Min. Ingresso	15.000.000 EUR
Telefono	-	(04/02/2025)		Investimento Min. Successivo	-
Web	http://www.bnymellonam.com	Domicilio	IRLANDA	T.E.R.	-
Data di Partenza	17/07/2023	Valuta del Fondo	EUR	Spese correnti	-
Nome del Gestore	-	UCITS	Si	Commissione di incentivo	-
Data Inizio Gestione	17/07/2023	Inc/Acc	Inc		
NAV (04/02/2025)	EUR 1,13	ISIN	IE0007EU9U03		

BNY Mellon Long-Term European Equity Fund Euro W Income

Patrimonio Netto (Mln)

21,20 USD

(31/12/2024)