

# BNY Mellon Long-Term European Equity Fund Euro E Income

## Categoria Morningstar™

Azionari Europa Large Cap Growth

## Benchmark Morningstar

Morningstar Developed Europe Growth

Target Market Exposure NR EUR

Usato nel Report

## Benchmark Dichiarato

MSCI Europe NR EUR

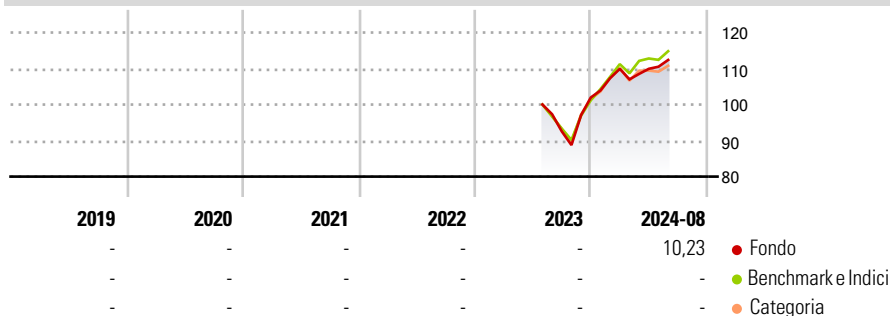
## Morningstar Rating™

Senza rating

### Obiettivo d'Investimento Dichiarato

The Sub-Fund aims to achieve long-term capital appreciation through investing primarily in a portfolio of equity and equity-related securities of companies located in Europe (including the UK) whilst taking environmental, social and governance ("ESG") factors into account.

### Rendimenti



### Misure di Rischio

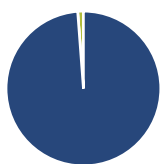
3Y Alpha	-	3Y Sharpe Ratio	-
3Y Beta	-	3Y Std Dev	-
3Y R-Squared	-	3Y Risk	-
3Y Info Ratio	-	5Y Risk	-
3Y Tracking Error	-	10Y Risk	-

Basati su Morningstar Developed Europe Growth Target Market Exposure NR EUR (dove applicabile)

Rend. Cumulati %	Fondo	Bmk	Cat	Rendimenti Trimestrali %	Q1	Q2	Q3	Q4
3-Mesi	-0,66	6,26	6,08	2025	-	-	-	-
6-Mesi	0,22	7,48	7,09	2024	7,82	0,01	-	-
1-Anno	14,02	11,08	8,44	2023	-	-	-	10,14
3-Anni Ann.ti	-	-	-	2022	-	-	-	-
5-Anni Ann.ti	-	-	-	2021	-	-	-	-
10-Anni Ann.ti	-	-	-					

Rendimenti aggiornati al 16/09/2024

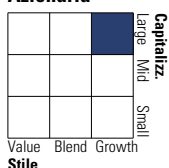
### Portafoglio 31/12/2024



Asset Allocation %	Netta
Azioni	98,81
Obbligazioni	0,00
Liquidità	1,19
Altro	0,00

### Style Box

#### Azionaria



Value Blend Growth

Style

### Mkt Cap %

Fondo	Fondo
Giant	31,26
Large	41,08
Medium	27,66
Small	0,00
Micro	0,00

### Capitalizzazione media di mercato

Fondo	Fondo
Ave Mkt Cap USD	35.900,93



### Titoli principali

Nome	Settore	%
ASML Holding NV	📄	3,33
SAP SE	📄	3,06
Diploma PLC	⚙️	2,74
Novo Nordisk AS Class B	⊕	2,72
Sage Group (The) PLC	📄	2,69
Industria De Diseno Textil...	👕	2,69
Halma PLC	⚙️	2,68
Wolters Kluwer NV	⚙️	2,66
ASM International NV	📄	2,56
Compass Group PLC	👤	2,50
% Primi 10 Titoli sul Patrimonio		27,65
Numero Complessivo di Titoli Azionari		46
Numero Complessivo di Titoli Obbligazionari		0

### Distribuzione Settoriale %

Fondo	Fondo
<b>Ciclico</b>	<b>24,19</b>
Materie Prime	3,94
Beni di Consumo Ciclici	18,34
Finanza	-
Immobiliare	1,91
<b>Sensibile</b>	<b>50,69</b>
Telecomunicazioni	4,10
Energia	-
Beni Industriali	25,98
Tecnologia	20,61
<b>Difensivo</b>	<b>25,13</b>
Beni Difensivi	5,60
Salute	19,53
Servizi di Pubblica Utilità	-

### Ripartizione Geografica %

Fondo	Fondo
<b>America</b>	<b>0,00</b>
Stati Uniti	0,00
Canada	0,00
America Latina e Centrale	0,00
<b>Europa</b>	<b>100,00</b>
Regno Unito	21,26
Europa Occidentale - Euro	53,51
Europa Occidentale - Non Euro	25,23
Europa dell'Est	0,00
Africa	0,00
Medio Oriente	0,00
<b>Asia</b>	<b>0,00</b>
Giappone	0,00
Australasia	0,00
Asia - Paesi Sviluppati	0,00
Asia - Emergente	0,00

### Anagrafica

Società di Gestione	BNY Mellon Fund Management (Lux) S.A.	Patrimonio Classe (Mln)	0,01 EUR	Investimento Min. Ingresso	-
Telefono	-	(16/09/2024)	-	Investimento Min. Successivo	-
Web	http://www.bnymellonam.com	Domicilio	IRLANDA	T.E.R.	-
Data di Partenza	17/07/2023	Valuta del Fondo	EUR	Spese correnti	-
Nome del Gestore	-	UCITS	Si	Commissione di incentivo	-
Data Inizio Gestione	17/07/2023	Inc/Acc	Inc		
NAV (16/09/2024)	EUR 1,12	ISIN	IE000QTY50E3		

# BNY Mellon Long-Term European Equity Fund Euro E Income

Patrimonio Netto (Mln)

21,20 USD

(31/12/2024)