

BNY Mellon Long-Term European Equity Fund USD E Accumulation

Categoria Morningstar™

Azionari Europa Large Cap Growth

Benchmark Morningstar

Morningstar Developed Europe Growth

Target Market Exposure NR EUR

Usato nel Report

Benchmark Dichiarato

MSCI Europe NR EUR

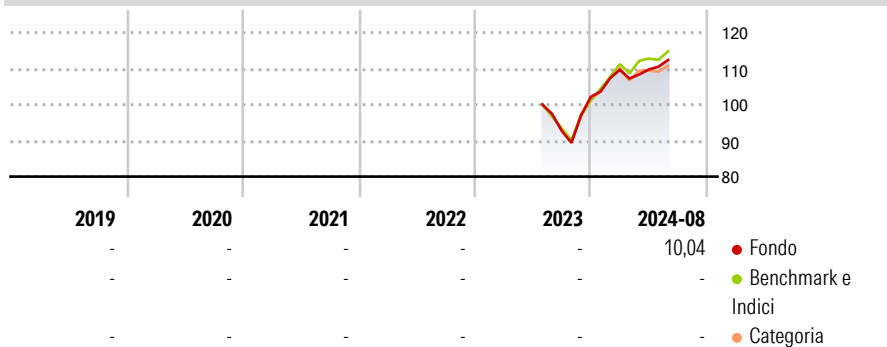
Morningstar Rating™

Senza rating

Obiettivo d'Investimento Dichiarato

The Sub-Fund aims to achieve long-term capital appreciation through investing primarily in a portfolio of equity and equity-related securities of companies located in Europe (including the UK) whilst taking environmental, social and governance ("ESG") factors into account.

Rendimenti



Misure di Rischio

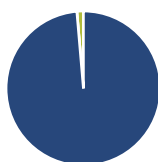
3Y Alpha	-	3Y Sharpe Ratio	-
3Y Beta	-	3Y Std Dev	-
3Y R-Squared	-	3Y Risk	-
3Y Info Ratio	-	5Y Risk	-
3Y Tracking Error	-	10Y Risk	-

Basati su Morningstar Developed Europe Growth Target Market Exposure NR EUR (dove applicabile)

Rend. Cumulati %	Fondo	Bmk	Cat	Rendimenti Trimestrali %	Q1	Q2	Q3	Q4
3-Mesi	-0,77	-1,63	-2,21	2026	-	-	-	-
6-Mesi	0,16	4,84	1,77	2025	-	-	-	-
1-Anno	14,11	18,01	10,52	2024	7,37	0,08	-	-
3-Anni Ann.ti	-	-	-	2023	-	-	-	10,20
5-Anni Ann.ti	-	-	-	2022	-	-	-	-
10-Anni Ann.ti	-	-	-					

Rendimenti aggiornati al 16/09/2024

Portafoglio 28/02/2026



Asset Allocation %

Azioni	98,64
Obbligazioni	0,00
Liquidità	1,36
Altro	0,00

Style Box Azionaria

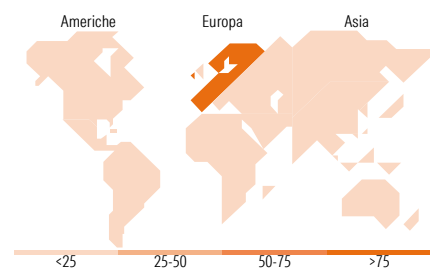


Mkt Cap %

Giant	30,33
Large	37,78
Medium	27,97
Small	3,93
Micro	0,00

Capitalizzazione media di mercato

Ave Mkt Cap GBP	30.826,7
	5



Titoli principali

Nome	Settore	%
ASML Holding NV	🏭	4,36
Roche Holding AG Ordinary...	🏠	4,20
Recordati SpA Az nom Post...	🏠	3,54
VAT Group AG	⚙️	3,34
ASM International NV	🏭	3,33
Industria De Diseno Textil...	🏭	2,76
Diploma PLC	⚙️	2,64
National Grid PLC	💡	2,53
Halma PLC	⚙️	2,52
Atlas Copco AB Class B	⚙️	2,45
% Primi 10 Titoli sul Patrimonio		31,66
Numero Complessivo di Titoli Azionari		47
Numero Complessivo di Titoli Obbligazionari		0

Distribuzione Settoriale %

	Fondo
Ciclico	20,78
Materie Prime	4,49
Beni di Consumo Ciclici	16,29
Finanza	-
Immobiliare	-
Sensibile	51,69
Telecomunicazioni	5,11
Energia	-
Beni Industriali	27,57
Tecnologia	19,01
Difensivo	27,53
Beni Difensivi	3,96
Salute	20,99
Servizi di Pubblica Utilità	2,57

Ripartizione Geografica %

	Fondo
America	3,93
Stati Uniti	3,93
Canada	0,00
America Latina e Centrale	0,00
Europa	96,07
Regno Unito	21,03
Europa Occidentale - Euro	47,56
Europa Occidentale - Non Euro	27,48
Europa dell'Est	0,00
Africa	0,00
Medio Oriente	0,00
Asia	0,00
Giappone	0,00
Australasia	0,00
Asia - Paesi Sviluppati	0,00
Asia - Emergente	0,00

Anagrafica

Società di Gestione	BNY Mellon Fund Management (Lux) S.A.	Patrimonio Classe (Mln)	0,01 USD	Investimento Min. Ingresso	-
Telefono	-	(16/09/2024)	-	Investimento Min. Successivo	-
Web	http://www.bnymellonam.com	Domicilio	IRLANDA	T.E.R.	-
Data di Partenza	17/07/2023	Valuta del Fondo	USD	Spese correnti	-
Nome del Gestore	Fraser Fox	UCITS	Si	Commissione di incentivo	-
	Jane Henderson	Inc/Acc	Acc		
	Maxim Skorniakov	ISIN	IE000CA930P0		

BNY Mellon Long-Term European Equity Fund USD E Accumulation

	Roy Leckie
Data Inizio Gestione	17/07/2023
NAV ^(16/09/2024)	USD 1,11
Patrimonio Netto (Mln) ^(28/02/2026)	20,81 GBP