

# BNY Mellon Long-Term European Equity Fund USD W Income

## Categoria Morningstar™

Azionari Europa Large Cap Growth

## Benchmark Morningstar

Morningstar Developed Europe Growth

Target Market Exposure NR EUR

Usato nel Report

## Benchmark Dichiarato

MSCI Europe NR EUR

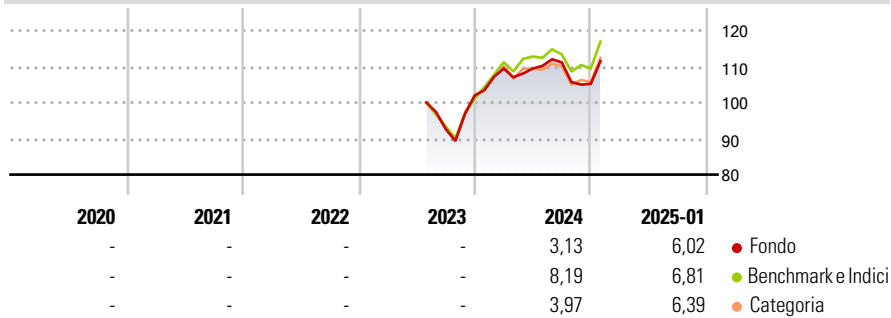
## Morningstar Rating™

Senza rating

### Obiettivo d'Investimento Dichiarato

The Sub-Fund aims to achieve long-term capital appreciation through investing primarily in a portfolio of equity and equity-related securities of companies located in Europe (including the UK) whilst taking environmental, social and governance ("ESG") factors into account.

### Rendimenti



### Misure di Rischio

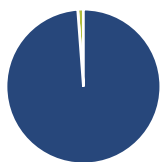
3Y Alpha	-	3Y Sharpe Ratio	-
3Y Beta	-	3Y Std Dev	-
3Y R-Squared	-	3Y Risk	-
3Y Info Ratio	-	5Y Risk	-
3Y Tracking Error	-	10Y Risk	-

Basati su Morningstar Developed Europe Growth Target Market Exposure NR EUR (dove applicabile)

Rend. Cumulati %	Fondo	Bmk	Cat	Rendimenti Trimestrali %	Q1	Q2	Q3	Q4
3-Mesi	3,84	6,26	6,08	2025	-	-	-	-
6-Mesi	4,57	7,48	7,09	2024	7,29	0,00	1,58	-5,37
1-Anno	4,62	11,08	8,44	2023	-	-	-	10,11
3-Anni Ann.ti	-	-	-	2022	-	-	-	-
5-Anni Ann.ti	-	-	-	2021	-	-	-	-
10-Anni Ann.ti	-	-	-					

Rendimenti aggiornati al 04/02/2025

### Portafoglio 31/12/2024



Asset Allocation %	Netta
Azioni	98,81
Obbligazioni	0,00
Liquidità	1,19
Altro	0,00

### Style Box

#### Azionaria

Style	Value	Blend	Growth
Capitalizz.	Large	Mid	Small

### Mkt Cap %

#### Fondo

Giant 31,26

Large 41,08

Medium 27,66

Small 0,00

Micro 0,00

### Capitalizzazione media di mercato

Fondo

Ave Mkt Cap USD 35.900,9

3

### Distribuzione Settoriale %

#### Fondo

Ciclico 24,19

Materie Prime 3,94

Beni di Consumo Ciclici 18,34

Finanza -

Immobiliare 1,91

#### Sensibile

Telecomunicazioni 4,10

Energia -

Beni Industriali 25,98

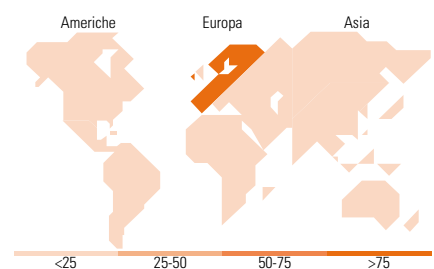
Tecnologia 20,61

#### Difensivo

Beni Difensivi 5,60

Salute 19,53

Servizi di Pubblica Utilità -



### Titoli principali

Nome	Settore	%
ASML Holding NV		3,33
SAP SE		3,06
Diploma PLC		2,74
Novo Nordisk AS Class B		2,72
Sage Group (The) PLC		2,69
Industria De Diseno Textil...		2,69
Halma PLC		2,68
Wolters Kluwer NV		2,66
ASM International NV		2,56
Compass Group PLC		2,50
% Primi 10 Titoli sul Patrimonio		27,65
Numero Complessivo di Titoli Azionari		46
Numero Complessivo di Titoli Obbligazionari		0

### Ripartizione Geografica %

Ripartizione Geografica %	Fondo
<b>America</b>	<b>0,00</b>
Stati Uniti	0,00
Canada	0,00
America Latina e Centrale	0,00
<b>Europa</b>	<b>100,00</b>
Regno Unito	21,26
Europa Occidentale - Euro	53,51
Europa Occidentale - Non Euro	25,23
Europa dell'Est	0,00
Africa	0,00
Medio Oriente	0,00
<b>Asia</b>	<b>0,00</b>
Giappone	0,00
Australasia	0,00
Asia - Paesi Sviluppati	0,00
Asia - Emergente	0,00

### Anagrafica

Società di Gestione	BNY Mellon Fund Management (Lux) S.A.	Patrimonio Classe (Mln)	0,01 USD	Investimento Min. Ingresso	15.000.000 USD
Telefono	-	(04/02/2025)		Investimento Min. Successivo	-
Web	http://www.bnymellonam.com	Domicilio	IRLANDA	T.E.R.	-
Data di Partenza	17/07/2023	Valuta del Fondo	USD	Spese correnti	-
Nome del Gestore	-	UCITS	Si	Commissione di incentivo	-
Data Inizio Gestione	17/07/2023	Inc/Acc	Inc		
NAV (04/02/2025)	USD 1,04	ISIN	IE0004GCMKP5		

# BNY Mellon Long-Term European Equity Fund USD W Income

Patrimonio Netto (Mln) 21,20 USD

(31/12/2024)