

# CT (Lux) Sustainable Global Equity Enhanced Income A Inc EUR

## Categoria Morningstar™

Azionari Globali - Reddito

## Benchmark Morningstar

Morningstar Global Markets High Dividend

Yield NR USD

Usato nel Report

## Benchmark Dichiarato

MSCI ACWI NR USD

## Morningstar Rating™

Senza rating

### Obiettivo d'Investimento Dichiarato

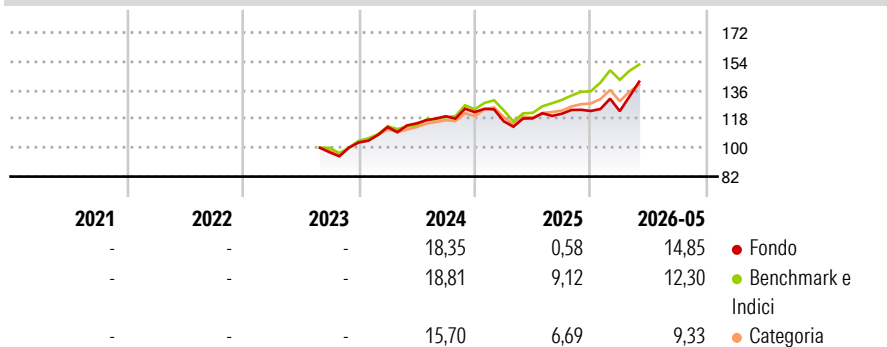
The Portfolio aims to provide income combined with capital growth over the long term (at least 5 years). The Portfolio aims to provide long-term capital growth by investing primarily in sustainable investments, considered for this Portfolio to be shares of companies that derive, or are on a credible short to medium-term pathway to derive, a significant amount of net revenue (50% or more) from activities that can be directly linked to one or more of the UN Sustainable Development Goals ("SDGs"). The Portfolio invests in shares of companies which may be located anywhere in the world, be of any size and from any industry or economic sector, subject to the Investment Manager's sustainable investment criteria.

### Misure di Rischio

3Y Alpha	-	3Y Sharpe Ratio	-
3Y Beta	-	3Y Std Dev	-
3Y R-Squared	-	3Y Risk	-
3Y Info Ratio	-	5Y Risk	-
3Y Tracking Error	-	10Y Risk	-

Basati su Morningstar Global Markets High Dividend Yield NR USD (dove applicabile)

### Rendimenti



### Rend. Cumulati %

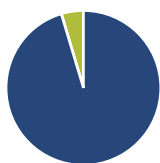
	Fondo	Bmk	Cat
3-Mesi	18,43	10,45	9,01
6-Mesi	19,64	15,70	10,27
1-Anno	24,72	29,55	19,08
3-Anni Ann.ti	-	-	-
5-Anni Ann.ti	-	-	-
10-Anni Ann.ti	-	-	-

Rendimenti aggiornati al 25/06/2026

### Rendimenti

	Q1	Q2	Q3	Q4
2026	-0,09	-	-	-
2025	-4,69	1,58	2,42	1,43
2024	9,34	2,05	3,84	2,16
2023	-	-	-	6,31
2022	-	-	-	-

### Portafoglio 30/04/2026



#### Asset Allocation %

● Azioni	95,38
● Obbligazioni	0,00
● Liquidità	4,62
● Altro	0,00

#### Style Box Azionaria

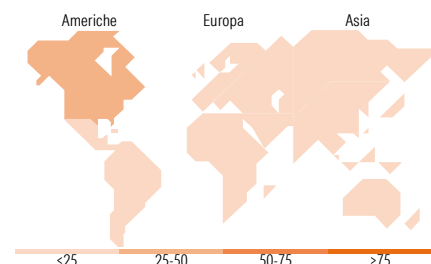


#### Mkt Cap %

Giant	40,61
Large	38,82
Medium	20,12
Small	0,45
Micro	0,00

#### Capitalizzazione media di mercato

Ave Mkt Cap USD	110.009,40
-----------------	------------



### Titoli principali

Nome	Settore	%
Taiwan Semiconductor...	🏭	4,55
Broadcom Inc	🏭	4,50
Microsoft Corp	🏭	3,96
Texas Instruments Inc	🏭	3,07
Hubbell Inc	⚙️	3,04
Linde PLC	🏭	2,80
AIA Group Ltd	🏭	2,75
HSBC Holdings PLC	🏭	2,68
Micron Technology Inc	🏭	2,62
TE Connectivity PLC...	🏭	2,56
% Primi 10 Titoli sul Patrimonio		32,53
Numero Complessivo di Titoli Azionari		48
Numero Complessivo di Titoli Obbligazionari		0

### Distribuzione Settoriale %

	Fondo
<b>Ciclico</b>	<b>26,32</b>
🏭 Materie Prime	2,92
🏠 Beni di Consumo Ciclici	6,11
🏦 Finanza	16,07
🏠 Immobiliare	1,23
<b>Sensibile</b>	<b>48,72</b>
📡 Telecomunicazioni	3,96
⚡ Energia	-
⚙️ Beni Industriali	15,83
💻 Tecnologia	28,92
<b>Difensivo</b>	<b>24,96</b>
🛡️ Beni Difensivi	5,08
🏥 Salute	13,85
💡 Servizi di Pubblica Utilità	6,03

### Ripartizione Geografica %

	Fondo
<b>America</b>	<b>49,72</b>
Stati Uniti	44,81
Canada	2,43
America Latina e Centrale	2,48
<b>Europa</b>	<b>34,37</b>
Regno Unito	14,27
Europa Occidentale - Euro	20,10
Europa Occidentale - Non Euro	0,00
Europa dell'Est	0,00
Africa	0,00
Medio Oriente	0,00
<b>Asia</b>	<b>15,91</b>
Giappone	5,65
Australasia	0,00
Asia - Paesi Sviluppati	7,59
Asia - Emergente	2,67

### Anagrafica

Società di Gestione	Columbia Threadneedle Management Limited	Patrimonio Classe (Mln)	0,03 EUR	Investimento Min. Ingresso	2.500 EUR
Telefono	020 7628 8000	Domicilio	LUSSEMBURGO	Investimento Min. Successivo	-
Web	https://www.columbiathreadneedle.com/	Valuta del Fondo	EUR	T.E.R.	1,70%
		UCITS	Si	Spese correnti	1,72%
		Inc/Acc	Inc	Commissione di incentivo	-

See disclosures for more details

© 2026 Morningstar Italia. Tutti i diritti sono riservati. Le informazioni qui contenute: (1) sono proprietà di Morningstar, (2) non possono essere copiate, (3) non costituiscono consiglio di investimento; (4) sono fornite con scopi informativi; (5) sono ritenute attendibili da Morningstar che, pertanto, ne garantisce il maggior grado di accuratezza e completezza possibile, fatto salvo il caso in cui queste Le siano state fornite in modo errato e/o non completo dalle relative società prodotte; (6) sono estratte dai dati del fondo disponibili e riferiti a date temporali diverse. Morningstar non è responsabile per qualunque danno o perdita derivante da qualunque uso delle informazioni e chi visiona tali informazioni sarà responsabile dell'uso che andrà a farne. Non vi è naturalmente garanzia alcuna che i risultati del passato trovino un riscontro nel futuro.

# CT (Lux) Sustainable Global Equity Enhanced Income A Inc EUR

---

Data di Partenza	02/08/2023	ISIN	LU2624678301
Nome del Gestore	-		
Data Inizio Gestione	-		
NAV <sup>(25/06/2026)</sup>	EUR 14,01		
Patrimonio Netto (Mln)	2.248,52 USD		

(30/04/2026)