

DWS Invest Top Dividend LDM

Categoria Morningstar™

Azionari Globali - Reddito

Benchmark Morningstar

Morningstar Global Markets High Dividend

Yield NR USD

Usato nel Report

Benchmark Dichiarato

No benchmark

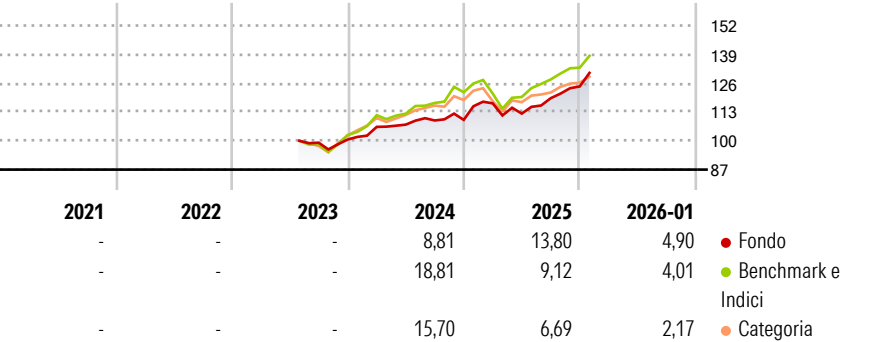
Morningstar Rating™

Senza rating

Obiettivo d'Investimento Dichiarato

Obiettivo della politica del comparto è il conseguimento di un rendimento superiore alla media. Almeno il 70% del patrimonio del comparto sarà investito in azioni di emittenti nazionali ed esteri che potrebbero offrire un rendimento azionario superiore alla media, in base alle previsioni.

Rendimenti



Misure di Rischio

3Y Alpha	-	3Y Sharpe Ratio	-
3Y Beta	-	3Y Std Dev	-
3Y R-Squared	-	3Y Risk	-
3Y Info Ratio	-	5Y Risk	-
3Y Tracking Error	-	10Y Risk	-

Basati su Morningstar Global Markets High Dividend Yield NR USD (dove applicabile)

Rend. Cumulati %


	Fondo	Bmk	Cat
3-Mesi	10,62	9,44	6,18
6-Mesi	18,05	16,14	10,32
1-Anno	15,86	12,65	7,44
3-Anni Ann.ti	-	-	-
5-Anni Ann.ti	-	-	-
10-Anni Ann.ti	-	-	-

Rendimenti aggiornati al 11/02/2026

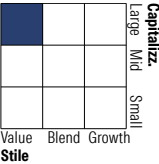
Rendimenti

	Q1	Q2	Q3	Q4
Trimestrali %				
2026	-	-	-	-
2025	6,81	-3,95	6,20	4,45
2024	5,66	0,96	1,75	0,24
2023	-	-	-	1,44
2022	-	-	-	-

Portafoglio 31/12/2025



Style Box Azionaria

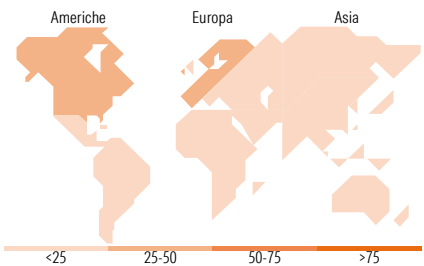


Mkt Cap %

	Fondo
Giant	41,29
Large	45,16
Medium	13,55
Small	0,00
Micro	0,00

Capitalizzazione media di mercato

	Fondo
Ave Mkt Cap EUR	94.364,85



Titoli principali

Nome	Settore	%
Taiwan Semiconductor...		3,84
Agnico Eagle Mines Ltd		3,56
Shell PLC		2,73
Johnson & Johnson		2,72
NextEra Energy Inc		2,37
TotalEnergies SE		2,36
AbbVie Inc		2,28
Enbridge Inc		2,28
AXA SA		2,04
DNB Bank ASA		1,97
% Primi 10 Titoli sul Patrimonio		26,16
Numero Complessivo di Titoli Azionari		65
Numero Complessivo di Titoli Obbligazionari		4

Distribuzione Settoriale %

	Fondo
<b>Ciclico</b>	<b>32,08</b>
Materie Prime	10,54
Beni di Consumo Ciclici	1,10
Finanza	20,45
Immobiliare	-
<b>Sensibile</b>	<b>33,74</b>
Telecomunicazioni	2,97
Energia	11,06
Beni Industriali	8,13
Tecnologia	11,58
<b>Difensivo</b>	<b>34,18</b>
Beni Difensivi	10,95
Salute	13,81
Servizi di Pubblica Utilità	9,42

Ripartizione Geografica %

	Fondo
<b>America</b>	<b>45,78</b>
Stati Uniti	35,22
Canada	10,56
America Latina e Centrale	0,00
<b>Europa</b>	<b>44,75</b>
Regno Unito	8,57
Europa Occidentale - Euro	21,74
Europa Occidentale - Non Euro	12,96
Europa dell'Est	0,00
Africa	1,48
Medio Oriente	0,00
<b>Asia</b>	<b>9,48</b>
Giappone	1,87
Australasia	0,00
Asia - Paesi Sviluppati	6,69
Asia - Emergente	0,92

Anagrafica

Società di Gestione	DWS Investment S.A.	Patrimonio Classe (Mln)	104,30 EUR	Investimento Min. Ingresso	-
Telefono	+352 42101-1	(11/02/2026)		Investimento Min. Successivo	-
Web	www.dws.lu	Domicilio	LUSSEMBURGO	T.E.R.	-
Data di Partenza	31/07/2023	Valuta del Fondo	EUR	Spese correnti	-
Nome del Gestore	Thomas Schüssler	UCITS	Si	Commissione di incentivo	-
Data Inizio Gestione	01/07/2010	Inc/Acc	Inc		
NAV (11/02/2026)	EUR 117,24	ISIN	LU2632499500		
Patrimonio Netto (Mln)	2.343,89 EUR				

(31/12/2025)