

# BNP Paribas Funds - Sustainable Multi-Asset Flexible Classic H Capitalisation

## Categoria Morningstar™

Bilanciati Flessibili EUR - Globali

## Benchmark Morningstar

Morningstar Euro Moderate Global Target

Allocation NR EUR

Usato nel Report

## Benchmark Dichiarato

Not Benchmarked

## Morningstar Rating™

Senza rating

### Obiettivo d'Investimento Dichiarato

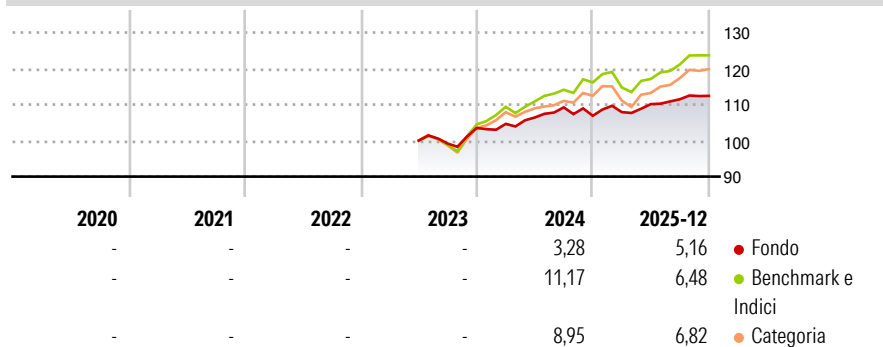
Increase the value of the sub-fund' assets over the medium term with a moderate volatility by investing directly and/or indirectly (through UCITS, UCLs, ETFs and financial derivative instruments) in sustainable investments across all types of asset classes. In order to achieve the investment objective, the Investment Manager pursue an investment framework that can be qualified as Global Macro. The decision-making consists of assessing the economic cycle, macro variables, valuations and other factors, to formulate anticipations on asset classes and prices of financial securities.

### Misure di Rischio

3Y Alpha	-	3Y Sharpe Ratio	-
3Y Beta	-	3Y Std Dev	-
3Y R-Squared	-	3Y Risk	-
3Y Info Ratio	-	5Y Risk	-
3Y Tracking Error	-	10Y Risk	-

Basati su Morningstar Euro Moderate Global Target Allocation NR EUR (dove applicabile)

### Rendimenti

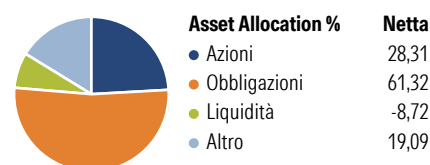


Rend. Cumulati %	Fondo	Bmk	Cat
3-Mesi	-0,06	1,28	2,88
6-Mesi	2,48	5,20	7,78
1-Anno	4,95	6,19	8,03
3-Anni Ann.ti	-	-	-
5-Anni Ann.ti	-	-	-
10-Anni Ann.ti	-	-	-

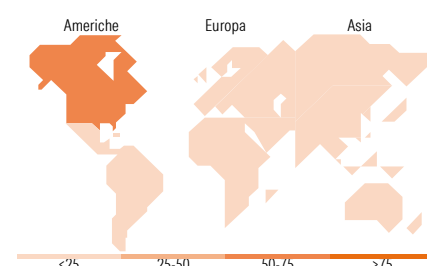
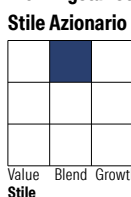
Rendimenti aggiornati al 28/01/2026

Rendimenti Trimestrali %	Q1	Q2	Q3	Q4
2026	-	-	-	-
2025	0,94	2,07	1,23	0,84
2024	1,10	1,68	2,65	-2,14
2023	-	-	-0,83	4,36
2022	-	-	-	-

### Portafoglio 31/12/2025



### Morningstar Style Box®



### Titoli principali

Nome	Settore	%
10 Year Treasury Note Future...	—	20,39
BNPP E Alp Enh \$ Corp Bd X...	—	18,86
BNP Paribas Sust Euro Corp...	—	18,08
BNPP Easy € Corp Bond SRI...	—	12,67
iShares S&P 500 Paris-Algnd...	—	12,20
BNPP E MSCI Wld SRI PABETFCap	—	7,60
BNPP E MSCI EMU SRI PAB ETF...	—	5,53
BNP Prbs ESY € HY SRI Fssl...	—	5,31
BNPP € Corp...	—	5,17
BNP Paribas Sus Enh Bd 12M X...	—	3,23
% Primi 10 Titoli sul Patrimonio		109,05
Numero Complessivo di Titoli Azionari		0
Numero Complessivo di Titoli Obbligazionari		4

### Distribuzione Settoriale %

	Fondo
Ciclico	30,50
Sensibile	51,64
Difensivo	17,86

### Fixed Income Sector Weightings %

	Fondo
Governativo	29,50
Societario	85,45
Cartolarizzazioni	0,32
Enti Locali	0,00
Liquidità ed equivalenti	-17,97
Derivati	2,70

### Ripartizione Geografica %

	Fondo
<b>America</b>	<b>68,41</b>
Stati Uniti	66,54
Canada	1,80
America Latina e Centrale	0,07
<b>Europa</b>	<b>23,07</b>
Regno Unito	0,78
Europa Occidentale - Euro	20,54
Europa Occidentale - Non Euro	1,58
Europa dell'Est	0,13
Africa	0,00
Medio Oriente	0,04
<b>Asia</b>	<b>8,52</b>
Giappone	3,26
Australasia	0,68
Asia - Paesi Sviluppati	2,18
Asia - Emergente	2,40

### Anagrafica

Società di Gestione	BNP Paribas Asset Management Luxembourg	Patrimonio Classe (Mln)	28,45 EUR	Investimento Min. Ingresso	-
Telefono	+352 2646 3017	(28/01/2026)		Investimento Min. Successivo	-
Web	www.bnpparibas-am.com	Domicilio	LUSSEMBURGO	T.E.R.	-
Data di Partenza	29/06/2023	Valuta del Fondo	EUR	Spese correnti	-
Nome del Gestore	Joseph Chapman	UCITS	Si	Commissione di incentivo	-
Data Inizio Gestione	01/08/2024	Inc/Acc	Acc		
NAV (28/01/2026)	EUR 112,93	ISIN	LU2572685860		

# BNP Paribas Funds - Sustainable Multi-Asset Flexible Classic H Capitalisation

Patrimonio Netto (Mln)	52,34 EUR
(31/12/2025)	