

# JPMorgan Funds - Emerging Markets Social Advancement Fund C EUR Inc

## Categoria Morningstar™

Azionari Paesi Emergenti

## Benchmark Morningstar

Morningstar Emerging Markets Target

Market Exposure NR USD

Usato nel Report

## Benchmark Dichiarato

MSCI EM NR USD

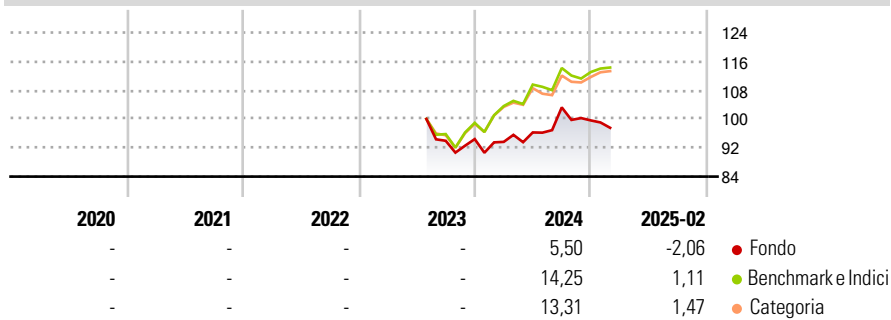
## Morningstar Rating™

Senza rating

### Obiettivo d'Investimento Dichiarato

To achieve a return by investing in emerging markets companies with exposure to the theme of social advancement, that are well positioned to drive the social economic empowerment of society.

### Rendimenti



### Misure di Rischio

3Y Alpha	-	3Y Sharpe Ratio	-
3Y Beta	-	3Y Std Dev	-
3Y R-Squared	-	3Y Risk	-
3Y Info Ratio	-	5Y Risk	-
3Y Tracking Error	-	10Y Risk	-

Basati su Morningstar Emerging Markets Target Market Exposure NR USD (dove applicabile)

### Rend. Cumulati %

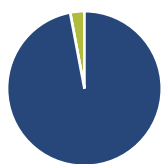
	Fondo	Bmk	Cat
3-Mesi	-8,71	-4,17	-4,77
6-Mesi	-2,89	5,00	4,45
1-Anno	-0,60	8,02	6,32
3-Anni Ann.ti	-	-	-
5-Anni Ann.ti	-	-	-
10-Anni Ann.ti	-	-	-

Rendimenti aggiornati al 12/03/2025

### Rendimenti

Trimestrali %	Q1	Q2	Q3	Q4
2025	-	-	-	-
2024	-0,82	2,80	7,23	-3,50
2023	-	-	-	0,50
2022	-	-	-	-
2021	-	-	-	-

### Portafoglio 31/12/2024



#### Asset Allocation %

Azioni	97,03
Obbligazioni	0,00
Liquidità	2,97
Altro	0,00

#### Style Box

##### Azionaria

Capitalizz.	Large	Mid	Small
Value			
Blend			
Growth			

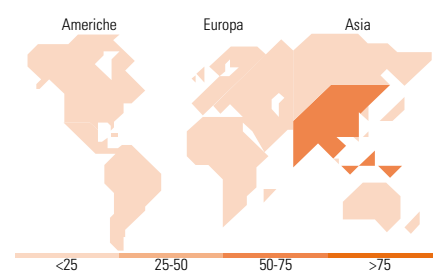
Style

#### Mkt Cap %

Fondo	37,54
Giant	45,00
Large	17,46
Medium	0,00
Small	0,00
Micro	0,00

#### Capitalizzazione media di mercato

Fondo	17.666,74
Ave Mkt Cap USD	4



### Titoli principali

Nome	Settore	%
Meituan Class B		4,17
Realtek Semiconductor Corp		3,79
MediaTek Inc		3,36
ICICI Bank Ltd		2,62
PT Bank Mandiri (Persero) Tbk		2,59
Wal - Mart de Mexico SAB de CV		2,49
Shenzhen Mindray Bio-Medical...		2,38
Credicorp Ltd		2,34
Sinopharm Group Co Ltd		2,30
Shoptite Holdings Ltd		2,26
% Primi 10 Titoli sul Patrimonio		28,29
Numero Complessivo di Titoli Azionari		60
Numero Complessivo di Titoli Obbligazionari		0

### Distribuzione Settoriale %

	Fondo
<b>Ciclico</b>	<b>45,96</b>
Materie Prime	4,01
Beni di Consumo Ciclici	16,57
Finanza	25,38
Immobiliare	-
<b>Sensibile</b>	<b>19,77</b>
Telecomunicazioni	7,57
Energia	-
Beni Industriali	4,83
Tecnologia	7,36
<b>Difensivo</b>	<b>34,28</b>
Beni Difensivi	14,91
Salute	17,77
Servizi di Pubblica Utilità	1,60

### Ripartizione Geografica %

	Fondo
<b>America</b>	<b>12,01</b>
Stati Uniti	0,00
Canada	0,00
America Latina e Centrale	12,01
<b>Europa</b>	<b>14,25</b>
Regno Unito	0,00
Europa Occidentale - Euro	0,00
Europa Occidentale - Non Euro	0,00
Europa dell'Est	2,94
Africa	6,06
Medio Oriente	5,25
<b>Asia</b>	<b>73,75</b>
Giappone	0,00
Australasia	0,00
Asia - Paesi Sviluppati	17,85
Asia - Emergente	55,90

### Anagrafica

Società di Gestione	JPMorgan Asset Management (Europe) S.à r.l.	Patrimonio Classe (Mln)	0,00 EUR	Investimento Min. Ingresso	10.000.000 EUR
		(12/03/2025)		Investimento Min. Successivo	1.000 EUR
		Domicilio	LUSSEMBURGO	T.E.R.	0,95%
Telefono	+352 34 101	Valuta del Fondo	EUR	Spese correnti	0,95%
Web	http://www.jpmorganassetmanagement.com	UCITS	Si	Commissione di incentivo	-
		Inc/Acc	Inc		
		ISIN	LU2597108716		
Data di Partenza	31/07/2023				
Nome del Gestore	-				
Data Inizio Gestione	31/07/2023				

# JPMorgan Funds - Emerging Markets Social Advancement Fund C EUR Inc

NAV (12/03/2025)

EUR 93,23

Patrimonio Netto (Mln)

4,69 USD

(31/12/2024)