

# JPMorgan Funds - Emerging Markets Social Advancement Fund A USD Acc

## Categoria Morningstar™

Azionari Paesi Emergenti

## Benchmark Morningstar

Morningstar Emerging Markets Target

Market Exposure NR USD

Usato nel Report

## Benchmark Dichiarato

MSCI EM NR USD

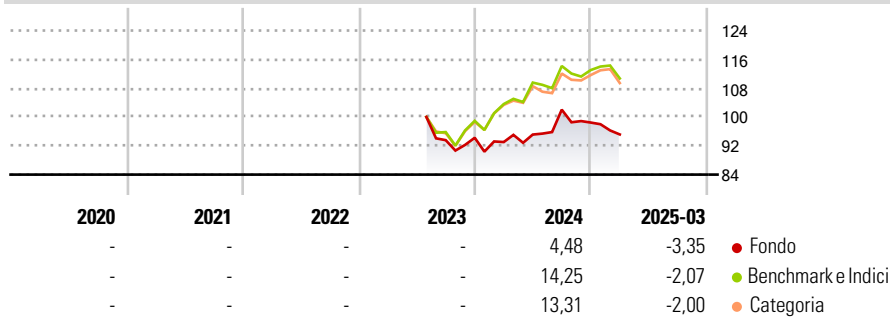
## Morningstar Rating™

Senza rating

### Obiettivo d'Investimento Dichiarato

To achieve a return by investing in emerging markets companies with exposure to the theme of social advancement, that are well positioned to drive the social economic empowerment of society.

### Rendimenti



### Misure di Rischio

3Y Alpha	-	3Y Sharpe Ratio	-
3Y Beta	-	3Y Std Dev	-
3Y R-Squared	-	3Y Risk	-
3Y Info Ratio	-	5Y Risk	-
3Y Tracking Error	-	10Y Risk	-

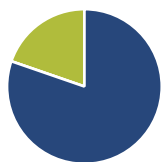
Basati su Morningstar Emerging Markets Target Market Exposure NR USD (dove applicabile)

Rend. Cumulati %	Fondo	Bmk	Cat
3-Mesi	-10,44	-10,04	-10,28
6-Mesi	-15,89	-11,39	-10,99
1-Anno	-7,54	-0,86	-1,86
3-Anni Ann.ti	-	-	-
5-Anni Ann.ti	-	-	-
10-Anni Ann.ti	-	-	-

Rendimenti aggiornati al 10/04/2025

Rendimenti Trimestrali %	Q1	Q2	Q3	Q4
2025	-3,35	-	-	-
2024	-1,27	2,24	7,27	-3,51
2023	-	-	-	0,71
2022	-	-	-	-
2021	-	-	-	-

### Portafoglio 31/03/2025



Asset Allocation %	Netta
Azioni	80,29
Obbligazioni	0,00
Liquidità	19,71
Altro	0,00

### Style Box

#### Azionaria

Capitalizz.	Value	Blend	Growth
Large			
Mid			
Small			

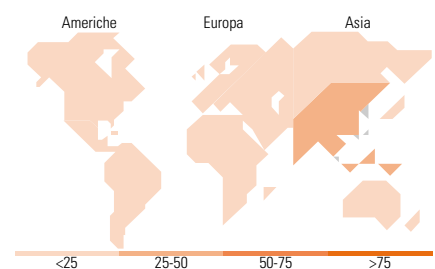
#### Stile

### Mkt Cap %

Fondo	Fondo
Giant	38,91
Large	37,44
Medium	23,65
Small	0,00
Micro	0,00

### Capitalizzazione media di mercato

Fondo	Fondo
Ave Mkt Cap USD	19.899,12



### Titoli principali

Nome	Settore	%
Meituan Class B		4,62
Realtek Semiconductor Corp		3,49
MediaTek Inc		3,30
Wal - Mart de Mexico SAB de CV		2,84
Saudi National Bank		2,36
PT Bank Mandiri (Persero) Tbk		2,33
Midea Group Co Ltd Class A		2,31
ENN Energy Holdings Ltd		2,29
Shenzhen Mindray Bio-Medical...		2,25
Credicorp Ltd		2,22
% Primi 10 Titoli sul Patrimonio		28,01
Numero Complessivo di Titoli Azionari		46
Numero Complessivo di Titoli Obbligazionari		0

### Distribuzione Settoriale %

Fondo	Fondo
<b>Ciclico</b>	<b>45,98</b>
Materie Prime	2,68
Beni di Consumo Ciclici	17,24
Finanza	26,06
Immobiliare	-
<b>Sensibile</b>	<b>23,05</b>
Telecomunicazioni	9,56
Energia	-
Beni Industriali	3,79
Tecnologia	9,70
<b>Difensivo</b>	<b>30,97</b>
Beni Difensivi	16,33
Salute	11,79
Servizi di Pubblica Utilità	2,85

### Ripartizione Geografica %

Fondo	Fondo
<b>America</b>	<b>14,83</b>
Stati Uniti	2,07
Canada	0,00
America Latina e Centrale	12,76
<b>Europa</b>	<b>17,93</b>
Regno Unito	0,00
Europa Occidentale - Euro	0,00
Europa Occidentale - Non Euro	0,00
Europa dell'Est	3,64
Africa	7,52
Medio Oriente	6,78
<b>Asia</b>	<b>67,24</b>
Giappone	0,00
Australasia	0,00
Asia - Paesi Sviluppati	24,48
Asia - Emergente	42,76

### Anagrafica

Società di Gestione	JPMorgan Asset Management (Europe) S.à r.l.	Patrimonio Classe (Mln)	0,00 USD	Investimento Min. Ingresso	35.000 USD
		(10/04/2025)		Investimento Min. Successivo	5.000 USD
		Domicilio	LUSSEMBURGO	T.E.R.	1,80%
Telefono	+352 34 101	Valuta del Fondo	USD	Spese correnti	1,80%
Web	http://www.jpmorganassetmanagement.com	UCITS	Si	Commissione di incentivo	-
		Inc/Acc	Acc		
		ISIN	LU2597109102		
Data di Partenza	31/07/2023				
Nome del Gestore	-				
Data Inizio Gestione	-				

# JPMorgan Funds - Emerging Markets Social Advancement Fund A USD Acc

---

NAV (10/04/2025)	USD 88,28
Patrimonio Netto (Mln)	4,73 USD

(31/03/2025)