

Invesco Funds - Invesco Emerging Markets Equity Fund Z (EUR)-Acc Shares

Categoria Morningstar™

Azionari Paesi Emergenti

Benchmark Morningstar

Morningstar Emerging Markets Target

Market Exposure NR USD

Usato nel Report

Benchmark Dichiarato

MSCI EM NR USD

Morningstar Rating™

Senza rating

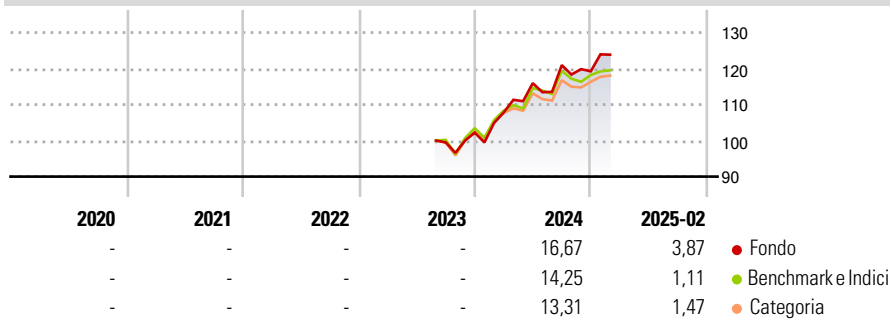
Obiettivo d'Investimento Dichiarato

The Fund aims to achieve long-term capital growth. The Fund seeks to achieve its objective by investing primarily in equity or equity related securities of (i) companies with their registered office in an emerging market country, (ii) companies with their registered office in a non-emerging market country but carrying out their business activities predominantly in emerging market countries or (iii) holding companies, the interests of which are predominantly invested in companies with their registered office in emerging market countries.

Misure di Rischio

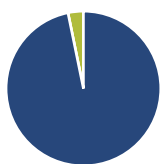
3Y Alpha	-	3Y Sharpe Ratio	-
3Y Beta	-	3Y Std Dev	-
3Y R-Squared	-	3Y Risk	-
3Y Info Ratio	-	5Y Risk	-
3Y Tracking Error	-	10Y Risk	-

Basati su Morningstar Emerging Markets Target Market Exposure NR USD (dove applicabile)

Rendimenti


Rend. Cumulati %	Fondo	Bmk	Cat	Rendimenti Trimestrali %	Q1	Q2	Q3	Q4
3-Mesi	-2,67	-4,17	-4,87	2025	-	-	-	-
6-Mesi	7,69	5,00	3,51	2024	5,49	7,53	4,32	-1,41
1-Anno	12,42	8,02	5,61	2023	-	-	-	2,72
3-Anni Ann.ti	-	-	-	2022	-	-	-	-
5-Anni Ann.ti	-	-	-	2021	-	-	-	-
10-Anni Ann.ti	-	-	-					

Rendimenti aggiornati al 12/03/2025

Portafoglio 28/02/2025


Asset Allocation %	Netta
Azioni	96,79
Obbligazioni	0,00
Liquidità	3,21
Altro	0,00

Style Box
Azionaria

Style	Value	Blend	Growth
Large	■		
Mid			
Small			

Capitalizzazione

media di mercato

Ave Mkt Cap USD

34.411,5

5

Mkt Cap %

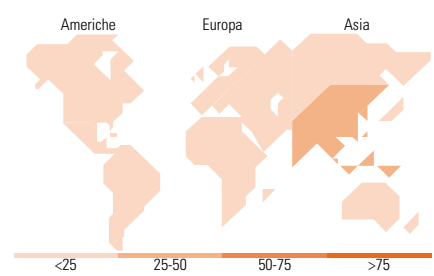
Giant	53,44
Large	26,57
Medium	13,50
Small	6,49
Micro	0,00

Capitalizzazione media di mercato

Ave Mkt Cap USD

34.411,5

5


Titoli principali

Nome	Settore	%
Taiwan Semiconductor...	■	7,97
Tencent Holdings Ltd	■	4,76
HDFC Bank Ltd	■	4,28
Kasikornbank Public Co Ltd	■	4,11
JD.com Inc Ordinary Shares - ...	■	3,79
Samsung Electronics Co Ltd	■	3,40
Alibaba Group Holding Ltd...	■	3,33
Samsung Fire & Marine...	■	3,26
Jardine Matheson Holdings Ltd	■	2,26
MediaTek Inc	■	2,24
% Primi 10 Titoli sul Patrimonio		39,40
Numero Complessivo di Titoli Azionari		59
Numero Complessivo di Titoli Obbligazionari		0

Distribuzione Settoriale %

	Fondo
Ciclico	45,90
Materie Prime	3,75
Beni di Consumo Ciclici	15,79
Finanza	26,36
Immobiliare	-
Sensibile	41,89
Telecomunicazioni	13,78
Energia	2,11
Beni Industriali	6,13
Tecnologia	19,88
Difensivo	12,21
Beni Difensivi	9,95
Salute	1,51
Servizi di Pubblica Utilità	0,74

Ripartizione Geografica %

	Fondo
America	18,06
Stati Uniti	2,01
Canada	0,74
America Latina e Centrale	15,30
Europa	7,98
Regno Unito	4,26
Europa Occidentale - Euro	0,00
Europa Occidentale - Non Euro	0,00
Europa dell'Est	1,51
Africa	2,20
Medio Oriente	0,00
Asia	73,96
Giappone	0,00
Australasia	0,00
Asia - Paesi Sviluppati	29,83
Asia - Emergente	44,13

Anagrafica

Società di Gestione	Invesco Management S.A.	Patrimonio Classe (Mln)	3,62 EUR	Investimento Min. Ingresso	1.000 EUR
Telefono	(+353) 1 4398100	(12/03/2025)		Investimento Min. Successivo	-
Web	www.invesco.com	Domicilio	LUSSEMBURGO	T.E.R.	0,99%
	management	Valuta del Fondo	EUR	Spese correnti	-
	company.lu	UCITS	Si	Commissione di incentivo	-
Data di Partenza	30/08/2023	Inc/Acc	Acc		
Nome del Gestore	-	ISIN	LU2658256644		
Data Inizio Gestione	28/09/2018				
NAV (12/03/2025)	EUR 12,04				
Patrimonio Netto (Mln)	282,72 USD				

(28/02/2025)

© 2025 Morningstar Italia. Tutti i diritti sono riservati. Le informazioni qui contenute: (1) sono proprietà di Morningstar, (2) non possono essere copiate, (3) non costituiscono consiglio di investimento; (4) sono fornite con scopi informativi; (5) sono ritenute attendibili da Morningstar che, pertanto, ne garantisce il maggior grado di accuratezza e completezza possibile, fatto salvo il caso in cui queste Le siano state fornite in modo errato e/o non completo dalle relative società prodotte; (6) sono estratte dai dati del fondo disponibili e riferiti a date temporali diverse. Morningstar non è responsabile per qualunque danno o perdita derivante da qualunque uso delle informazioni e chi visiona tali informazioni sarà responsabile dell'uso che andrà a farne. Non vi è naturalmente garanzia alcuna che i risultati del passato trovino un riscontro nel futuro.