

BGF Brown To Green Materials Fund AI2 EUR Accumulating

Categoria Morningstar™

Azionari Settore Ecologia

Benchmark Morningstar

Morningstar Global Target Market

Exposure NR USD

Usato nel Report

Benchmark Dichiarato

MSCI ACWI NR USD

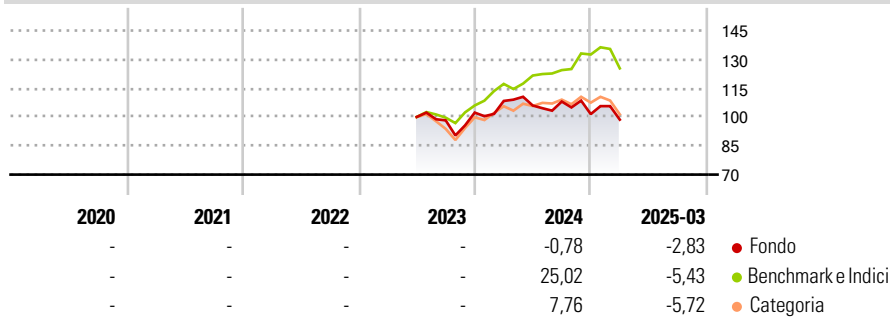
Morningstar Rating™

Senza rating

Obiettivo d'Investimento Dichiarato

The Fund seeks to maximise total return. The Fund invests at least 80% of its total assets in the equity securities of companies globally that directly contribute to the transitioning materials theme. The transitioning materials theme covers the need for materials for lower carbon technologies and the need for materials companies to reduce their own emissions intensity.

Rendimenti



Misure di Rischio

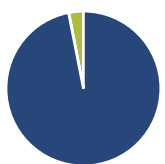
3Y Alpha	-	3Y Sharpe Ratio	-
3Y Beta	-	3Y Std Dev	-
3Y R-Squared	-	3Y Risk	-
3Y Info Ratio	-	5Y Risk	-
3Y Tracking Error	-	10Y Risk	-

Basati su Morningstar Global Target Market Exposure NR USD (dove applicabile)

Rend. Cumulati %	Fondo	Bmk	Cat	Rendimenti Trimestrali %	Q1	Q2	Q3	Q4
3-Mesi	-12,70	-15,26	-13,78	2025	-2,83	-	-	-
6-Mesi	-16,35	-10,82	-13,72	2024	5,91	-2,20	1,96	-6,06
1-Anno	-16,42	-0,54	-8,16	2023	-	-	-1,78	4,14
3-Anni Ann.ti	-	-	-	2022	-	-	-	-
5-Anni Ann.ti	-	-	-	2021	-	-	-	-
10-Anni Ann.ti	-	-	-					

Rendimenti aggiornati al 17/04/2025

Portafoglio 31/01/2025



Asset Allocation %	Netta
Azioni	96,91
Obbligazioni	0,05
Liquidità	3,04
Altro	0,00

Style Box

Azionaria

Style	Value	Blend	Growth	Capitalizz.
Large				High
Mid				Medium
Small				Low

Value Blend Growth

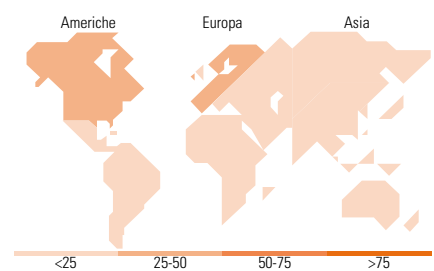
Style

Mkt Cap %

Fondo	Fondo
Giant	9,81
Large	43,19
Medium	32,21
Small	13,70
Micro	1,08

Capitalizzazione media di mercato

Fondo	Fondo
Ave Mkt Cap USD	22.269,0
	1



Titoli principali

Nome	Settore	%
Linde PLC		5,59
Air Liquide SA		5,48
CRH PLC		4,34
Holcim Ltd		4,21
Eastman Chemical Co		4,21
Ecolab Inc		3,52
Compagnie de Saint-Gobain SA		3,17
Anglo American PLC		3,14
Orica Ltd		3,14
Sika AG		3,11
% Primi 10 Titoli sul Patrimonio		39,91
Numero Complessivo di Titoli Azionari		49
Numero Complessivo di Titoli Obbligazionari		0

Distribuzione Settoriale %

Fondo	Fondo
Ciclico	72,86
Materie Prime	70,28
Beni di Consumo Ciclici	2,58
Finanza	-
Immobiliare	-
Sensibile	27,14
Telecomunicazioni	-
Energia	4,57
Beni Industriali	21,73
Tecnologia	0,85
Difensivo	0,00
Beni Difensivi	-
Salute	-
Servizi di Pubblica Utilità	-

Ripartizione Geografica %

Fondo	Fondo
America	45,41
Stati Uniti	35,67
Canada	8,58
America Latina e Centrale	1,15
Europa	42,23
Regno Unito	5,30
Europa Occidentale - Euro	18,83
Europa Occidentale - Non Euro	18,10
Europa dell'Est	0,00
Africa	0,00
Medio Oriente	0,00
Asia	12,36
Giappone	2,12
Australasia	10,24
Asia - Paesi Sviluppati	0,00
Asia - Emergente	0,00

Anagrafica

Società di Gestione	BlackRock (Luxembourg) SA	Patrimonio Classe (Mln)	0,00 EUR	Investimento Min. Ingresso	-
Telefono	+44 20 77433000	(17/04/2025)		Investimento Min. Successivo	-
Web	www.blackrock.com	Domicilio	LUSSEMBURGO	T.E.R.	1,82%
Data di Partenza	06/06/2023	Valuta del Fondo	EUR	Spese correnti	1,82%
Nome del Gestore	-	UCITS	Si	Commissione di incentivo	-
Data Inizio Gestione	-	Inc/Acc	Acc		
NAV (17/04/2025)	EUR 9,21	ISIN	LU2600820430		
Patrimonio Netto (Mln)	78,40 USD				

(31/01/2025)