

# Eurizon Target Solution 40 - Edizione 2 Classe D

## Categoria Morningstar™

Bilanciati Altro

## Benchmark Morningstar

Not Categorized

Usato nel Report

## Benchmark Dichiarato

Not Benchmarked

## Morningstar Rating™

Senza rating

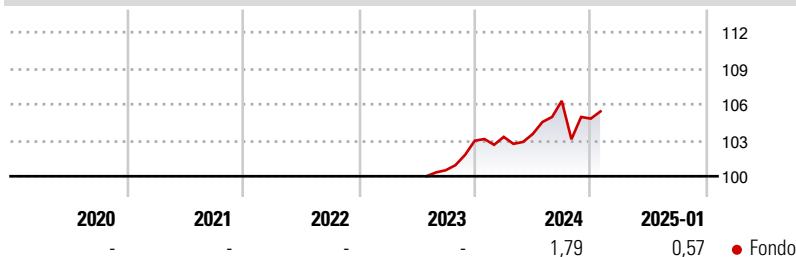
### Obiettivo d'Investimento Dichiarato

strumenti finanziari di natura obbligazionaria, monetaria ed azionaria. Con riferimento all'esposizione azionaria, è previsto un accrescimento progressivo della stessa nel corso dei primi due anni del ciclo di investimento del Fondo sino al raggiungimento di una esposizione azionaria massima pari al 40% del totale delle attività. Successivamente, l'esposizione azionaria sarà compresa tra il 20% ed il 60% del totale delle attività del Fondo. Nei primi tre mesi del ciclo di investimento del Fondo non è previsto l'investimento in strumenti finanziari di natura azionaria. Gli investimenti sono effettuati in strumenti finanziari principalmente denominati in euro.

### Misure di Rischio

3Y Alpha	-	3Y Sharpe Ratio	-
3Y Beta	-	3Y Std Dev	-
3Y R-Squared	-	3Y Risk	-
3Y Info Ratio	-	5Y Risk	-
3Y Tracking Error	-	10Y Risk	-

### Rendimenti



### Rend. Cumulati %


	Fondo
3-Mesi	2,33
6-Mesi	0,65
1-Anno	2,67
3-Anni Ann.ti	-
5-Anni Ann.ti	-
10-Anni Ann.ti	-

Rendimenti aggiornati al 03/02/2025

### Rendimenti

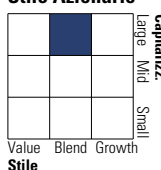
	Q1	Q2	Q3	Q4
<b>Trimestrali %</b>				
2025	-	-	-	-
2024	0,31	0,23	2,67	-1,39
2023	-	-	-	2,45
2022	-	-	-	-
2021	-	-	-	-

### Portafoglio 31/12/2024

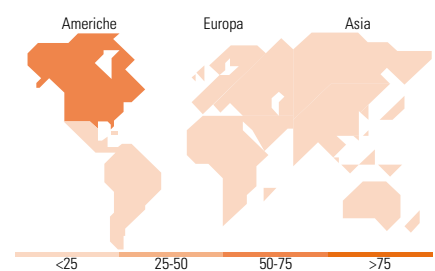
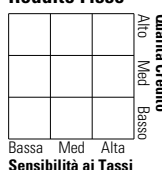


### Morningstar Style Box®

#### Stile Azionario



#### Reddito Fisso



### Titoli principali

Nome	Settore	%
Italy (Republic Of)	-	19,98
Epsilon Global Equity ESG...	-	19,71
Italy (Republic Of)	-	15,40
Spain (Kingdom of)	-	11,21
Italy (Republic Of)	-	9,05
France (Republic Of)	-	7,58
Eurizon Equity Wld ESG Ldrs...	-	2,86
Italy (Republic Of)	-	2,38
Italy (Republic Of)	-	2,04
Spain (Kingdom of)	-	2,04
% Primi 10 Titoli sul Patrimonio		92,25
Numero Complessivo di Titoli Azionari		0
Numero Complessivo di Titoli Obbligazionari		9

### Distribuzione Settoriale %

	Fondo
🔄 Ciclico	32,26
📈 Sensibile	49,52
🛡️ Difensivo	18,22

### Fixed Income Sector Weightings %

	Fondo
🏛️ Governativo	88,30
⚙️ Societario	0,00
🏠 Cartolarizzazioni	0,00
🏢 Enti Locali	0,00
📄 Liquidità ed equivalenti	11,69
📑 Derivati	0,00

### Ripartizione Geografica %

	Fondo
<b>America</b>	<b>70,52</b>
Stati Uniti	66,83
Canada	2,83
America Latina e Centrale	0,86
<b>Europa</b>	<b>14,80</b>
Regno Unito	3,02
Europa Occidentale - Euro	6,25
Europa Occidentale - Non Euro	4,34
Europa dell'Est	0,23
Africa	0,37
Medio Oriente	0,60
<b>Asia</b>	<b>14,67</b>
Giappone	5,37
Australasia	1,39
Asia - Paesi Sviluppati	3,42
Asia - Emergente	4,50

### Anagrafica

Società di Gestione	Eurizon Capital SGR SpA	Patrimonio Classe (Mln)	128,35 EUR	Investimento Min. Ingresso	500 EUR
Telefono	+39 2 88101	(31/01/2025)		Investimento Min. Successivo	500 EUR
Web	www.eurizoncapital.it	Domicilio	ITALIA	T.E.R.	-
Data di Partenza	20/07/2023	Valuta del Fondo	EUR	Spese correnti	-
Nome del Gestore	-	UCITS	Si	Commissione di incentivo	20,00%
Data Inizio Gestione	20/07/2023	Inc/Acc	Inc		
NAV (03/02/2025)	EUR 5,27	ISIN	IT0005555666		
Patrimonio Netto (Mln)	275,93 EUR				

(31/12/2024)