

AXA World Funds - ACT Emerging Markets Bonds A Capitalisation USD

Categoria Morningstar™
Obbligazionari Paesi Emergenti

Benchmark Morningstar
Morningstar Emerging Markets Sovereign
Bond GR USD
Usato nel Report

Benchmark Dichiarato
45% JPM EMBI Global Diversified IG TR
USD, 45% JPM CEMBI Broad Divers High
Grade TR USD, 5% JPM EMBI Global
Diversified BB TR USD, 5% JPM CEMBI
Broad Diversified BB TR USD

Morningstar Rating™
Senza rating

Obiettivo d'Investimento Dichiarato

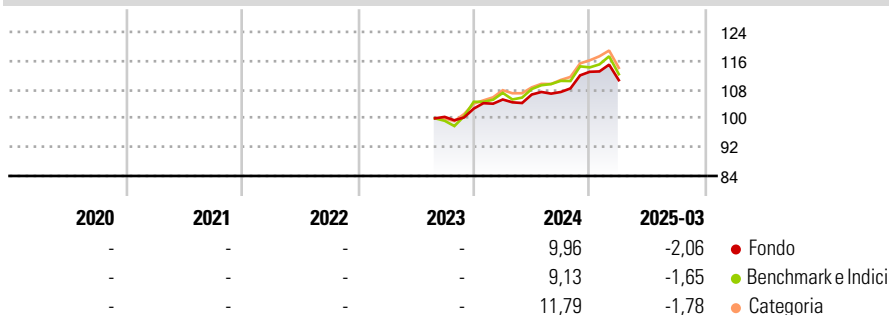
The investment objective of the fund is to seek both income and growth of your investment, in USD, from an actively managed Emerging Markets countries' bond portfolio, and a sustainable investment objective to advance the United Nations Sustainable Development Goals (SDGs) by investing into debt securities issued by companies whose business models and/or operational practices are aligned with targets defined by one or more SDGs and/or are green, social or sustainability bonds.

Misure di Rischio

3Y Alpha	-	3Y Sharpe Ratio	-
3Y Beta	-	3Y Std Dev	-
3Y R-Squared	-	3Y Risk	-
3Y Info Ratio	-	5Y Risk	-
3Y Tracking Error	-	10Y Risk	-

Basati su Morningstar Emerging Markets Sovereign Bond GR USD (dove applicabile)

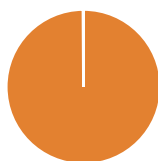
Rendimenti



Rend. Cumulati %	Fondo	Bmk	Cat	Rendimenti Trimestrali %	Q1	Q2	Q3	Q4
3-Mesi	-8,85	-9,09	-9,63	2025	-2,06	-	-	-
6-Mesi	-4,60	-6,18	-5,14	2024	2,46	1,32	0,65	5,23
1-Anno	-1,67	-2,14	-1,92	2023	-	-	-	2,29
3-Anni Ann.ti	-	-	-	2022	-	-	-	-
5-Anni Ann.ti	-	-	-	2021	-	-	-	-
10-Anni Ann.ti	-	-	-					


Rendimenti aggiornati al 11/04/2025

Portafoglio 28/02/2025



Asset Allocation %	Netta
Azioni	0,00
Obbligazioni	99,90
Liquidità	0,10
Altro	0,00

Fixed Income Style Box™



	Fondo
Duration Effettiva	-
Maturità effettiva	-
Qualità Credito Media	-

Credit Quality %	Fond	Credit Quality %	Fond
	0		0

Titoli principali

Nome	Settore	%
Uruguay (Republic Of)	-	5,02
El Fondo Mivivienda SA	-	4,35
Peru (Republic Of)	-	4,07
Chile (Republic Of)	-	3,70
Hungary (Republic Of)	-	3,16
Perusahaan Penerbit Surat...	-	3,13
Hong Kong Special...	-	2,97
Malaysia Wakala Sukuk Berhad	-	2,83
Coca-Cola FEMSA SAB de CV	-	2,70
Ooredoo International...	-	2,67
% Primi 10 Titoli sul Patrimonio		34,60
Numero Complessivo di Titoli Azionari		0
Numero Complessivo di Titoli Obbligazionari		61

Fixed Income Sector Weightings %

	Fondo
Governativo	44,89
Societario	55,00
Cartolarizzazioni	0,00
Enti Locali	0,00
Liquidità ed equivalenti	0,21
Derivati	-0,11
Coupon Range %	Fondo
0 coupon	0,00
Da 0 a 4 cedole	48,78
Da 4 a 6 cedole	39,53
Da 6 a 8 cedole	10,77
Da 8 a 10 cedole	0,93
Da 10 a 12 cedole	0,00
Oltre 12 cedole	0,00

Scadenze %

	Fondo
da 1 a 3	20,59
da 3 a 5	6,97
da 5 a 7	21,13
da 7 a 10	31,55
da 10 a 15	9,63
da 15 a 20	5,85
da 20 a 30	2,98
oltre 30	0,00

Anagrafica

Società di Gestione	AXA Investment Managers Paris S.A.	Patrimonio Classe (Mln)	0,02 USD	Investimento Min. Ingresso	-
Telefono	+33 1 44 45 70 00	Domicilio	LUSSEMBURGO	Investimento Min. Successivo	-
Web	www.axa-im.fr	Valuta del Fondo	USD	T.E.R.	-
Data di Partenza	01/08/2023	UCITS	Si	Spese correnti	-
Nome del Gestore	Iva Alexandrova	Inc/Acc	Acc	Commissione di incentivo	-
Data Inizio Gestione	01/08/2023	ISIN	LU2585200178		
NAV (11/04/2025)	USD 107,45				
Patrimonio Netto (Mln)	69,63 USD				

(28/02/2025)