

T. Rowe Price Funds SICAV - Emerging Markets Discovery Equity Fund I1 USD

Categoria Morningstar™

Azionari Paesi Emergenti

Benchmark Morningstar

Morningstar Emerging Markets Target

Market Exposure NR USD

Usato nel Report

Benchmark Dichiarato

MSCI EM NR USD

Morningstar Rating™

Senza rating

Obiettivo d'Investimento Dichiarato

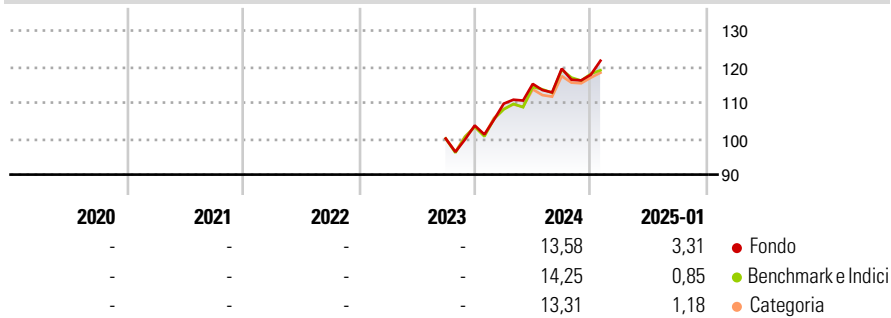
Incrementare il valore delle sue azioni nel lungo periodo tramite l'incremento del valore dei suoi investimenti. Il fondo investe principalmente in un portafoglio ampiamente diversificato di azioni di società dei mercati emergenti. Il fondo può utilizzare strumenti derivati a fini di copertura e di efficiente gestione del portafoglio.

Misure di Rischio

3Y Alpha	-	3Y Sharpe Ratio	-
3Y Beta	-	3Y Std Dev	-
3Y R-Squared	-	3Y Risk	-
3Y Info Ratio	-	5Y Risk	-
3Y Tracking Error	-	10Y Risk	-

Basati su Morningstar Emerging Markets Target Market Exposure NR USD (dove applicabile)

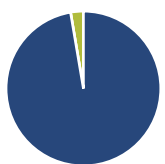
Rendimenti



Rend. Cumulati %	Fondo	Bmk	Cat	Rendimenti Trimestrali %	Q1	Q2	Q3	Q4
3-Mesi	3,45	1,34	2,26	2025	-	-	-	-
6-Mesi	11,78	7,87	9,03	2024	5,84	5,00	3,68	-1,43
1-Anno	19,19	16,27	15,96	2023	-	-	-	3,65
3-Anni Ann.ti	-	-	-	2022	-	-	-	-
5-Anni Ann.ti	-	-	-	2021	-	-	-	-
10-Anni Ann.ti	-	-	-					

Rendimenti aggiornati al 04/02/2025

Portafoglio 31/12/2024



Asset Allocation %	Netta
Azioni	97,33
Obbligazioni	0,00
Liquidità	2,67
Altro	0,00

Style Box

Azionaria

Style	Value	Blend	Growth
Large	High	Low	Low
Mid	Low	High	Low
Small	Low	Low	High

Capitalizzazione

media di mercato

Ave Mkt Cap USD

28.881,2

6

Mkt Cap %

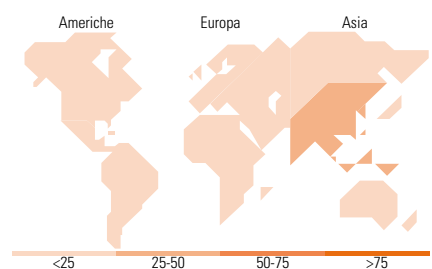
Fondo	Fondo
Giant	43,30
Large	49,49
Medium	7,21
Small	0,00
Micro	0,00

Capitalizzazione media di mercato

Ave Mkt Cap USD

28.881,2

6



Titoli principali

Nome	Settore	%
Taiwan Semiconductor...	Microelettronica	4,30
Alibaba Group Holding Ltd...	Informatica	3,44
Samsung Electronics Co Ltd	Informatica	3,12
ICICI Bank Ltd	Banca	2,97
MediaTek Inc	Microelettronica	2,44
Reliance Industries Ltd	Industria	2,23
Prosus NV Ordinary Shares -...	Informatica	2,16
Trip.com Group Ltd	Informatica	2,02
China Construction Bank Corp...	Banca	2,01
OTP Bank PLC	Banca	1,98
% Primi 10 Titoli sul Patrimonio		26,67
Numero Complessivo di Titoli Azionari		67
Numero Complessivo di Titoli Obbligazionari		0

Distribuzione Settoriale %

Distribuzione Settoriale %	Fondo
Ciclico	52,01
Materie Prime	6,46
Beni di Consumo Ciclici	13,66
Finanza	27,90
Immobiliare	3,99
Sensibile	43,01
Telecomunicazioni	6,00
Energia	7,48
Beni Industriali	7,51
Tecnologia	22,02
Difensivo	4,98
Beni Difensivi	0,89
Salute	-
Servizi di Pubblica Utilità	4,09

Ripartizione Geografica %

Ripartizione Geografica %	Fondo
America	13,64
Stati Uniti	11,79
Canada	0,00
America Latina e Centrale	11,86
Europa	14,11
Regno Unito	0,00
Europa Occidentale - Euro	3,89
Europa Occidentale - Non Euro	0,00
Europa dell'Est	3,20
Africa	1,68
Medio Oriente	5,34
Asia	72,25
Giappone	0,00
Australasia	0,00
Asia - Paesi Sviluppati	25,12
Asia - Emergente	47,13

Anagrafica

Società di Gestione	T. Rowe Price (Luxembourg)	Patrimonio Classe (Mln)	5,82 USD	Investimento Min. Ingresso	1.000.000 USD
	Management S.à r.l.	(04/02/2025)		Investimento Min. Successivo	100 USD
Telefono	+441268466339	Domicilio	LUSSEMBURGO	T.E.R.	-
Web	www.troweprice.com	Valuta del Fondo	USD	Spese correnti	0,76%
Data di Partenza	01/09/2023	UCITS	Si	Commissione di incentivo	-
Nome del Gestore	-	Inc/Acc	Acc		
Data Inizio Gestione	14/09/2015	ISIN	LU2659192608		
NAV (04/02/2025)	USD 11,42				
Patrimonio Netto (Mln)	81,52 USD				

(31/12/2024)

© 2025 Morningstar Italia. Tutti i diritti sono riservati. Le informazioni qui contenute: (1) sono proprietà di Morningstar, (2) non possono essere copiate, (3) non costituiscono consiglio di investimento; (4) sono fornite con scopi informativi; (5) sono ritenute attendibili da Morningstar che, pertanto, ne garantisce il maggior grado di accuratezza e completezza possibile, fatto salvo il caso in cui queste Le siano state fornite in modo errato e/o non completo dalle relative società prodotte; (6) sono estratte dai dati del fondo disponibili e riferiti a date temporali diverse. Morningstar non è responsabile per qualunque danno o perdita derivante da qualunque uso delle informazioni e chi visiona tali informazioni sarà responsabile dell'uso che andrà a farne. Non vi è naturalmente garanzia alcuna che i risultati del passato trovino un riscontro nel futuro.