

T. Rowe Price Funds SICAV - US Large Cap Growth Equity Fund I1 USD

Categoria Morningstar™

Azionari USA Large Cap Growth

Benchmark Morningstar

Morningstar US Large-Mid Cap Broad

Growth NR USD

Usato nel Report

Benchmark Dichiarato

Russell 1000 Growth Net 30%

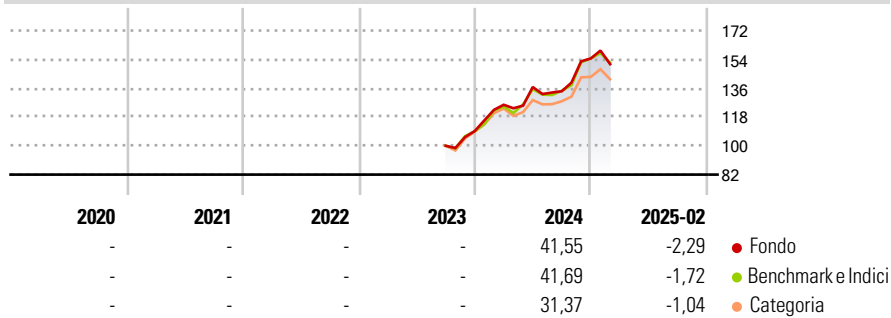
Morningstar Rating™

Senza rating

Obiettivo d'Investimento Dichiarato

Un portafoglio concentrato nelle principali società americane, generalmente con prodotti ben noti, marchi riconosciuti e ampie gamme prodotto, sulle quali si attendono dei tassi di crescita stabili indipendenti dalle condizioni dell'economia e una capacità di sovraperformare il mercato azionario nel breve termine.

Rendimenti



Misure di Rischio

3Y Alpha	-	3Y Sharpe Ratio	-
3Y Beta	-	3Y Std Dev	-
3Y R-Squared	-	3Y Risk	-
3Y Info Ratio	-	5Y Risk	-
3Y Tracking Error	-	10Y Risk	-

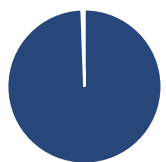
Basati su Morningstar US Large-Mid Cap Broad Growth NR USD (dove applicabile)

Rend. Cumulati %	Fondo	Bmk	Cat
3-Mesi	-15,16	-16,49	-14,56
6-Mesi	2,86	1,22	1,50
1-Anno	10,53	10,47	5,12
3-Anni Ann.ti	-	-	-
5-Anni Ann.ti	-	-	-
10-Anni Ann.ti	-	-	-

Rendimenti aggiornati al 11/03/2025

Rendimenti	Q1	Q2	Q3	Q4
2025	-	-	-	-
2024	15,06	8,83	-1,94	15,28
2023	-	-	-	9,18
2022	-	-	-	-
2021	-	-	-	-

Portafoglio 31/01/2025



Asset Allocation %	Netta
Azioni	99,43
Obbligazioni	0,00
Liquidità	0,57
Altro	0,00

Style Box

Azionaria

Capitalizz.	Value	Blend	Growth
Large			
Mid			
Small			

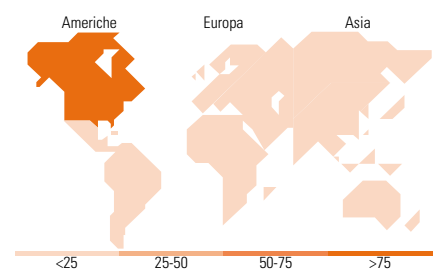
Style

Mkt Cap %

Fondo	Fondo
Giant	62,68
Large	24,97
Medium	12,34
Small	0,00
Micro	0,00

Capitalizzazione media di mercato

Fondo	Fondo
Ave Mkt Cap USD	566.927,35



Titoli principali

Nome	Settore	%
Microsoft Corp	Software	9,59
Apple Inc	Software	9,59
Amazon.com Inc	E-commerce	9,35
NVIDIA Corp	Semiconduttori	8,35
Alphabet Inc Class A	Software	4,84
Meta Platforms Inc Class A	Software	4,82
Mastercard Inc Class A	Finanza	3,81
Intuit Inc	Software	3,12
Fiserv Inc	Finanza	3,07
UnitedHealth Group Inc	Sanità	2,59
% Primi 10 Titoli sul Patrimonio		59,11
Numero Complessivo di Titoli Azionari		51
Numero Complessivo di Titoli Obbligazionari		0

Distribuzione Settoriale %

Fondo	Fondo
Ciclico	22,39
Materie Prime	-
Beni di Consumo Ciclici	14,75
Finanza	7,64
Immobiliare	-
Sensibile	63,88
Telecomunicazioni	12,10
Energia	0,53
Beni Industriali	3,44
Tecnologia	47,81
Difensivo	13,72
Beni Difensivi	-
Salute	13,72
Servizi di Pubblica Utilità	-

Ripartizione Geografica %

Fondo	Fondo
America	98,44
Stati Uniti	96,56
Canada	1,16
America Latina e Centrale	0,71
Europa	1,56
Regno Unito	0,00
Europa Occidentale - Euro	0,68
Europa Occidentale - Non Euro	0,59
Europa dell'Est	0,00
Africa	0,00
Medio Oriente	0,29
Asia	0,00
Giappone	0,00
Australasia	0,00
Asia - Paesi Sviluppati	0,00
Asia - Emergente	0,00

Anagrafica

Società di Gestione	T. Rowe Price (Luxembourg) Management S.à r.l.	Patrimonio Classe (Mln)	133,89 USD	Investimento Min. Ingresso	1.000.000 USD
Telefono	+441268466339	(11/03/2025)		Investimento Min. Successivo	100 USD
Web	www.troweprice.com	Domicilio	LUSSEMBURGO	T.E.R.	-
Data di Partenza	01/09/2023	Valuta del Fondo	USD	Spese correnti	0,53%
Nome del Gestore	Taymour Tamaddon	UCITS	Si	Commissione di incentivo	-
Data Inizio Gestione	01/01/2017	Inc/Acc	Acc		
NAV (11/03/2025)	USD 13,23	ISIN	LU2659192780		
Patrimonio Netto (Mln)	3.143,40 USD				

(31/01/2025)