

# T. Rowe Price Funds SICAV - US Smaller Companies Equity Fund Q EUR

**Categoria Morningstar™**

Azionari USA Small Cap

**Benchmark Morningstar**

Morningstar US Small Cap Extended NR

USD

Usato nel Report

**Benchmark Dichiarato**

Russell 2500 Net 30%

**Morningstar Rating™**

Senza rating

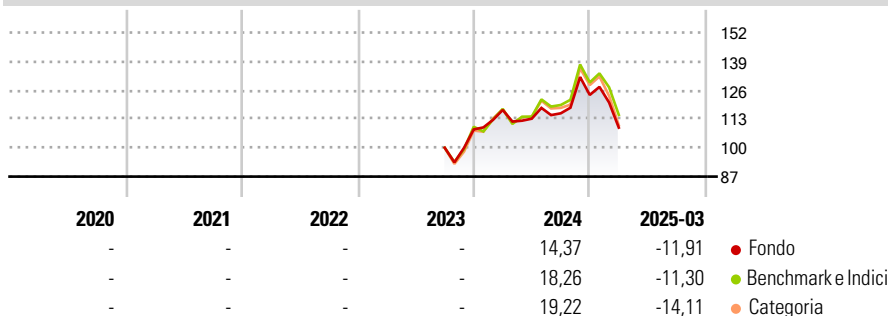
**Obiettivo d'Investimento Dichiarato**

L'obiettivo del Fondo consiste nell'incrementare il valore delle azioni tramite l'incremento del valore dei investimenti. Il Fondo investe su base discrezionale principalmente in azioni e titoli collegati ad azioni di società di minori dimensioni statunitensi che presentano di norma un rischio e un rendimento elevato, con un valore di mercato pari o inferiore all'intervallo coperto dall'indice Russell 2500. La selezione delle imprese coniugherà l'investimento in società che evidenziano una crescita degli utili superiore alla media e in titoli che quotano a sconto rispetto alla media storica e/o alla media del rispettivo settore.

**Misure di Rischio**

3Y Alpha	-	3Y Sharpe Ratio	-
3Y Beta	-	3Y Std Dev	-
3Y R-Squared	-	3Y Risk	-
3Y Info Ratio	-	5Y Risk	-
3Y Tracking Error	-	10Y Risk	-

Basati su Morningstar US Small Cap Extended NR USD (dove applicabile)

**Rendimenti**


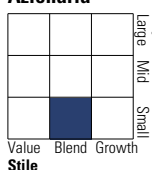
Rend. Cumulati %	Fondo	Bmk	Cat
3-Mesi	-23,52	-23,89	-24,78
6-Mesi	-19,03	-18,85	-19,75
1-Anno	-12,82	-6,97	-10,79
3-Anni Ann.ti	-	-	-
5-Anni Ann.ti	-	-	-
10-Anni Ann.ti	-	-	-

Rendimenti aggiornati al 17/04/2025

Rendimenti Trimestrali %	Q1	Q2	Q3	Q4
2025	-11,91	-	-	-
2024	8,12	-3,36	2,14	7,17
2023	-	-	-	8,28
2022	-	-	-	-
2021	-	-	-	-

**Portafoglio 31/03/2025**

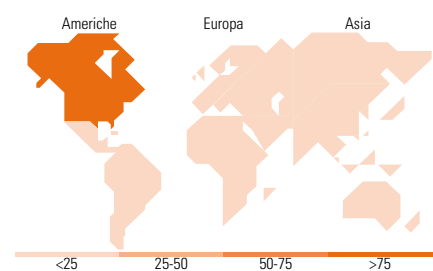

Asset Allocation %	Netta
Azioni	99,30
Obbligazioni	0,00
Liquidità	0,70
Altro	0,00

**Style Box**
**Azionaria**

**Mkt Cap %**

Fondo	Fondo
Giant	0,14
Large	1,64
Medium	28,16
Small	58,65
Micro	11,41

**Capitalizzazione media di mercato**

Ave Mkt Cap USD 7.136,38


**Titoli principali**

Nome	Settore	%
Revvity Inc	+	1,80
Vontier Corp Ordinary Shares	+	1,73
PTC Inc	+	1,64
Haemonetics Corp	+	1,61
OG Energy Corp	+	1,54
Teledyne Technologies Inc	+	1,45
Crocs Inc	+	1,44
Elanco Animal Health Inc	+	1,42
Bruker Corp	+	1,37
The Simply Good Foods Co	+	1,33
% Primi 10 Titoli sul Patrimonio		15,33
Numero Complessivo di Titoli Azionari		163
Numero Complessivo di Titoli Obbligazionari		0

**Distribuzione Settoriale %**

	Fondo
<b>Ciclico</b>	<b>35,61</b>
Materie Prime	5,42
Beni di Consumo Ciclici	12,96
Finanza	14,29
Immobiliare	2,93
<b>Sensibile</b>	<b>44,96</b>
Telecomunicazioni	0,17
Energia	8,01
Beni Industriali	20,71
Tecnologia	16,07
<b>Difensivo</b>	<b>19,43</b>
Beni Difensivi	2,75
Salute	13,47
Servizi di Pubblica Utilità	3,21

**Ripartizione Geografica %**

	Fondo
<b>America</b>	<b>98,91</b>
Stati Uniti	94,97
Canada	3,93
America Latina e Centrale	0,00
<b>Europa</b>	<b>0,96</b>
Regno Unito	0,08
Europa Occidentale - Euro	0,20
Europa Occidentale - Non Euro	0,59
Europa dell'Est	0,00
Africa	0,00
Medio Oriente	0,08
<b>Asia</b>	<b>0,14</b>
Giappone	0,00
Australasia	0,00
Asia - Paesi Sviluppati	0,00
Asia - Emergente	0,14

**Anagrafica**

Società di Gestione	T. Rowe Price (Luxembourg) Management S.à r.l.	Patrimonio Classe (Mln)	31,56 EUR	Investimento Min. Ingresso	-
Telefono	+441268466339	Domicilio	LUSSEMBURGO	Investimento Min. Successivo	100 EUR
Web	www.troweprice.com	Valuta del Fondo	EUR	T.E.R.	-
Data di Partenza	07/09/2023	UCITS	Si	Spese correnti	0,95%
Nome del Gestore	Curt Organt	Inc/Acc	Acc	Commissione di incentivo	-
Data Inizio Gestione	31/03/2019	ISIN	LU2661969621		
NAV (17/04/2025)	EUR 9,66				

# T. Rowe Price Funds SICAV - US Smaller Companies Equity Fund Q EUR

Patrimonio Netto (Mln) 4.417,46 USD

(31/03/2025)