

# BNP Paribas Easy MSCI EMU ESG Filtered Min TE Track Privilege EUR Cap

## Categoria Morningstar™

Azionari Area Euro Large Cap

## Benchmark Morningstar

Morningstar Developed Eurozone Target

Market Exposure NR EUR

Usato nel Report

## Benchmark Dichiarato

MSCI EMU ESG Filtered Min TE NR EUR

## Morningstar Rating™

Senza rating

### Obiettivo d'Investimento Dichiarato

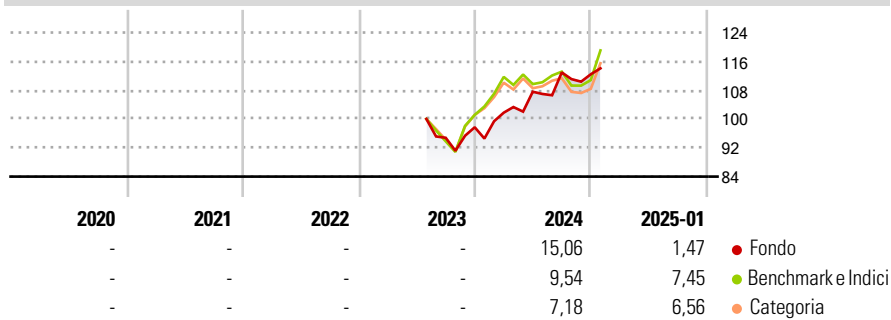
Replicate the performance of the MSCI EMU ESG Filtered Min TE (NTR)\* index (Bloomberg: MXEFTENE Index), including fluctuations, and to maintain the Tracking Error between the sub-fund and the index below 1%. At least, 75% of the assets will be invested at all times in equities issued by companies that have their registered office in a member country of the European Economic Area, other than non-cooperative countries in the fight against fraud and tax evasion.

### Misure di Rischio

|                   |   |                 |   |
|-------------------|---|-----------------|---|
| 3Y Alpha          | - | 3Y Sharpe Ratio | - |
| 3Y Beta           | - | 3Y Std Dev      | - |
| 3Y R-Squared      | - | 3Y Risk         | - |
| 3Y Info Ratio     | - | 5Y Risk         | - |
| 3Y Tracking Error | - | 10Y Risk        | - |

Basati su Morningstar Developed Eurozone Target Market Exposure NR EUR (dove applicabile)

### Rendimenti



### Rend. Cumulati %

|                | Fondo | Bmk   | Cat   |
|----------------|-------|-------|-------|
| 3-Mesi         | 2,26  | 7,86  | 6,44  |
| 6-Mesi         | 10,16 | 12,55 | 9,94  |
| 1-Anno         | 18,62 | 14,74 | 12,19 |
| 3-Anni Ann.ti  | -     | -     | -     |
| 5-Anni Ann.ti  | -     | -     | -     |
| 10-Anni Ann.ti | -     | -     | -     |

Rendimenti aggiornati al 04/02/2025

### Rendimenti Trimestrali %

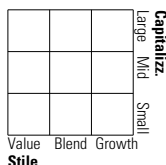
|      | Q1   | Q2   | Q3   | Q4    |
|------|------|------|------|-------|
| 2025 | -    | -    | -    | -     |
| 2024 | 4,15 | 5,71 | 4,99 | -0,46 |
| 2023 | -    | -    | -    | 3,08  |
| 2022 | -    | -    | -    | -     |
| 2021 | -    | -    | -    | -     |

### Portafoglio -

#### Asset Allocation % Netta

#### Style Box

#### Azionaria

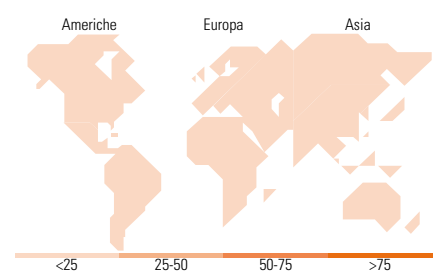


#### Mkt Cap %

Capitalizzazione media di mercato  
Ave Mkt Cap

#### Fondo

Fondo



### Titoli principali

| Nome  | Settore | %    |
|---|---------|------|
| % Primi 10 Titoli sul Patrimonio            |         | 0,00 |
| Numero Complessivo di Titoli Azionari       |         | -    |
| Numero Complessivo di Titoli Obbligazionari |         | -    |

### Distribuzione Settoriale %

|                             | Fondo       |
|-----------------------------|-------------|
| <b>Ciclico</b>              | <b>0,00</b> |
| Materie Prime               | -           |
| Beni di Consumo Ciclici     | -           |
| Finanza                     | -           |
| Immobiliare                 | -           |
| <b>Sensibile</b>            | <b>0,00</b> |
| Telecomunicazioni           | -           |
| Energia                     | -           |
| Beni Industriali            | -           |
| Tecnologia                  | -           |
| <b>Difensivo</b>            | <b>0,00</b> |
| Beni Difensivi              | -           |
| Salute                      | -           |
| Servizi di Pubblica Utilità | -           |

### Ripartizione Geografica %

|                               | Fondo       |
|-------------------------------|-------------|
| <b>America</b>                | <b>0,00</b> |
| Stati Uniti                   | -           |
| Canada                        | -           |
| America Latina e Centrale     | -           |
| <b>Europa</b>                 | <b>0,00</b> |
| Regno Unito                   | -           |
| Europa Occidentale - Euro     | -           |
| Europa Occidentale - Non Euro | -           |
| Europa dell'Est               | -           |
| Africa                        | -           |
| Medio Oriente                 | -           |
| <b>Asia</b>                   | <b>0,00</b> |
| Giappone                      | -           |
| Australasia                   | -           |
| Asia - Paesi Sviluppati       | -           |
| Asia - Emergente              | -           |

### Anagrafica

|                        |   |                         |              |                              |             |
|------------------------|---|-------------------------|--------------|------------------------------|-------------|
| Società di Gestione    | BNP Paribas Asset Management Luxembourg | Patrimonio Classe (Mln) | 0,95 EUR     | Investimento Min. Ingresso   | 100.000 EUR |
| Telefono               | +352 2646 3017                          | Domicilio               | LUSSEMBURGO  | Investimento Min. Successivo | -           |
| Web                    | www.bnpparibas-am.com                   | Valuta del Fondo        | EUR          | T.E.R.                       | -           |
| Data di Partenza       | 21/07/2023                              | UCITS                   | Si           | Spese correnti               | 0,25%       |
| Nome del Gestore       | -                                       | Inc/Acc                 | Acc          | Commissione di incentivo     | -           |
| Data Inizio Gestione   | 21/07/2023                              | ISIN                    | LU2607530701 |                              |             |
| NAV (04/02/2025)       | EUR 135,17                              |                         |              |                              |             |
| Patrimonio Netto (Mln) | -                                       |                         |              |                              |             |