

# PGIM Jennison Carbon Solutions Equity Fund I USD Acc

## Categoria Morningstar™

Azionari Settore Ecologia

## Benchmark Morningstar

Morningstar Global Target Market

Exposure NR USD

Usato nel Report

## Benchmark Dichiarato

MSCI ACWI IMI NR USD

## Morningstar Rating™

Senza rating

### Obiettivo d'Investimento Dichiarato

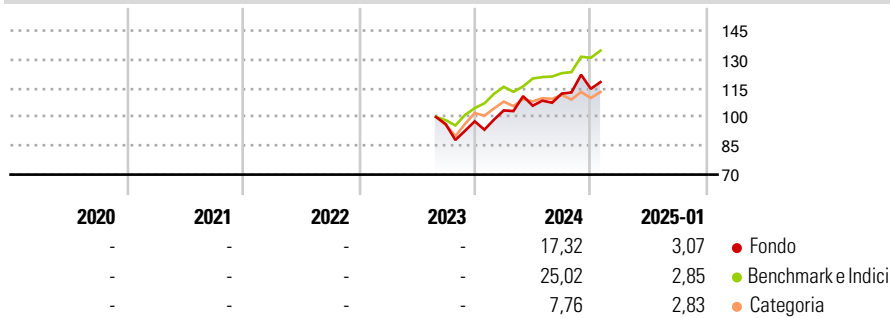
The investment objective of the Fund is to seek long-term capital appreciation by investing in companies that are involved in activities that will reduce global carbon emissions and aid in the transition to a clean energy future. Jennison Associates has determined that the Fund qualifies as a Light Green Fund, which seeks to comply with the principles of Article 8 of the SFDR. The Fund promotes the reduction of carbon emissions by incorporating environmental, social and governance ("ESG") factors into its investment process.

### Misure di Rischio

3Y Alpha	-	3Y Sharpe Ratio	-
3Y Beta	-	3Y Std Dev	-
3Y R-Squared	-	3Y Risk	-
3Y Info Ratio	-	5Y Risk	-
3Y Tracking Error	-	10Y Risk	-

Basati su Morningstar Global Target Market Exposure NR USD (dove applicabile)

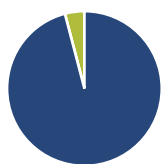
### Rendimenti



Rend. Cumulati %	Fondo	Bmk	Cat	Rendimenti Trimestrali %	Q1	Q2	Q3	Q4
3-Mesi	4,02	9,06	2,23	2025	-	-	-	-
6-Mesi	15,41	16,12	6,30	2024	5,82	2,37	5,96	2,22
1-Anno	22,36	23,21	11,03	2023	-	-	-	1,52
3-Anni Ann.ti	-	-	-	2022	-	-	-	-
5-Anni Ann.ti	-	-	-	2021	-	-	-	-
10-Anni Ann.ti	-	-	-					

Rendimenti aggiornati al 04/02/2025

### Portafoglio 31/12/2024



Asset Allocation %	Netta
Azioni	95,93
Obbligazioni	0,00
Liquidità	4,07
Altro	0,00

### Style Box

#### Azionaria

Style	Value	Blend	Growth	Capitalizz.
Large				
Mid				
Small				

#### Capitalizzazione

#### media di mercato

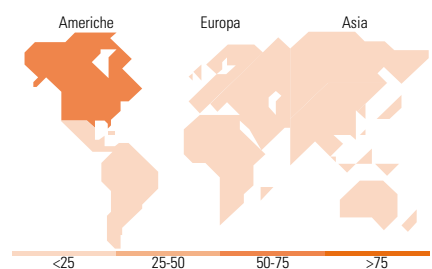
Ave Mkt Cap USD	Fondo
	31.038,08

### Mkt Cap %

Giant	Fondo
	9,42
Large	
	37,92
Medium	
	34,85
Small	
	16,73
Micro	
	1,08

#### Capitalizzazione media di mercato

Ave Mkt Cap USD	Fondo
	31.038,08



### Titoli principali

Nome	Settore	%
Trane Technologies PLC Class A	⚙️	5,60
Prysmian SpA	⚙️	4,91
Eaton Corp PLC	⚙️	4,48
Cheniere Energy Inc	💧	4,23
NextEra Energy Inc	💡	3,92
Constellation Energy Corp	💡	3,68
Schneider Electric SE	⚙️	3,49
GE Vernova Inc	💡	3,46
Targa Resources Corp	💧	3,44
Quanta Services Inc	⚙️	3,02
% Primi 10 Titoli sul Patrimonio		40,25
Numero Complessivo di Titoli Azionari		42
Numero Complessivo di Titoli Obbligazionari		0

### Distribuzione Settoriale %

Distribuzione Settoriale %	Fondo
<b>Ciclico</b>	<b>7,76</b>
Materie Prime	7,76
Beni di Consumo Ciclici	-
Finanza	-
Immobiliare	-
<b>Sensibile</b>	<b>67,50</b>
Telecomunicazioni	-
Energia	18,54
Beni Industriali	39,70
Tecnologia	9,26
<b>Difensivo</b>	<b>24,74</b>
Beni Difensivi	1,39
Salute	-
Servizi di Pubblica Utilità	23,36

### Ripartizione Geografica %

Ripartizione Geografica %	Fondo
<b>America</b>	<b>73,84</b>
Stati Uniti	66,13
Canada	7,71
America Latina e Centrale	0,00
<b>Europa</b>	<b>24,95</b>
Regno Unito	6,35
Europa Occidentale - Euro	15,68
Europa Occidentale - Non Euro	2,92
Europa dell'Est	0,00
Africa	0,00
Medio Oriente	0,00
<b>Asia</b>	<b>1,21</b>
Giappone	0,00
Australasia	0,00
Asia - Paesi Sviluppati	0,00
Asia - Emergente	1,21

### Anagrafica

Società di Gestione	PGIM, Inc	Patrimonio Classe (Mln)	21,67 USD	Investimento Min. Ingresso	-
Telefono	-	(04/02/2025)		Investimento Min. Successivo	-
Web	-	Domicilio	IRLANDA	T.E.R.	0,85%
Data di Partenza	10/08/2023	Valuta del Fondo	USD	Spese correnti	0,85%
Nome del Gestore	-	UCITS	Si	Commissione di incentivo	-
Data Inizio Gestione	10/08/2023	Inc/Acc	Acc		
NAV (04/02/2025)	USD 109,19	ISIN	IE000WQGMFL6		
Patrimonio Netto (Mln)	21,46 USD				

(31/12/2024)