

Schroder International Selection Fund Circular Economy A Distribution USD

Categoria Morningstar™

Azionari Settore Ecologia

Benchmark Morningstar

Morningstar Global Target Market

Exposure NR USD

Usato nel Report

Benchmark Dichiarato

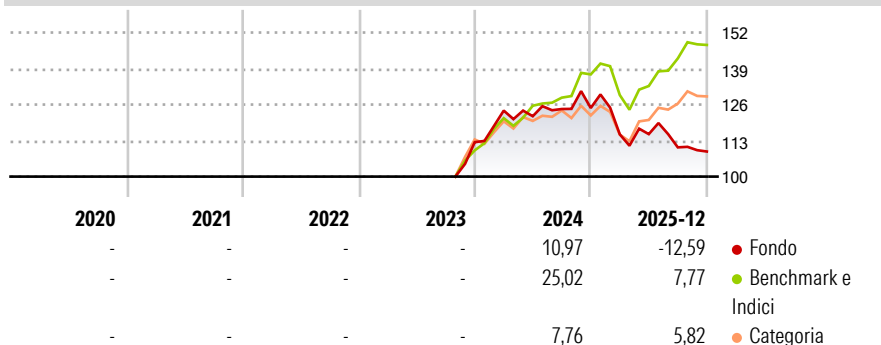
MSCI ACWI NR USD

Morningstar Rating™

Senza rating

Obiettivo d'Investimento Dichiarato

The Fund aims to provide capital growth by investing in equity and equity related securities of companies worldwide that contribute to the transition to a circular economy and which the Investment Manager deems to be sustainable investments.

Rendimenti

Misure di Rischio

| | | | |
|-------------------|---|-----------------|---|
| 3Y Alpha | - | 3Y Sharpe Ratio | - |
| 3Y Beta | - | 3Y Std Dev | - |
| 3Y R-Squared | - | 3Y Risk | - |
| 3Y Info Ratio | - | 5Y Risk | - |
| 3Y Tracking Error | - | 10Y Risk | - |

Basati su Morningstar Global Target Market Exposure NR USD (dove applicabile)


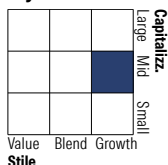
Rend. Cumulati %

| | Fondo | Bmk | Cat |
|----------------|--------|------|------|
| 3-Mesi | -1,52 | 1,48 | 2,27 |
| 6-Mesi | -8,59 | 8,99 | 8,12 |
| 1-Anno | -13,84 | 7,24 | 9,38 |
| 3-Anni Ann.ti | - | - | - |
| 5-Anni Ann.ti | - | - | - |
| 10-Anni Ann.ti | - | - | - |

Rendimenti aggiornati al 29/01/2026

Rendimenti Trimestrali %

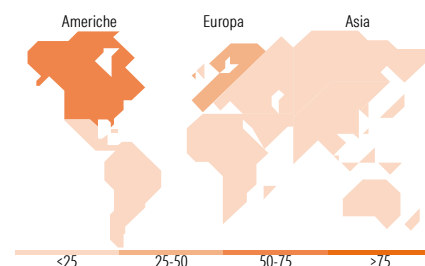
| | Q1 | Q2 | Q3 | Q4 |
|------|-------|-------|-------|-------|
| 2026 | - | - | - | - |
| 2025 | -7,63 | 0,08 | -4,15 | -1,35 |
| 2024 | 10,14 | -1,64 | 2,13 | 0,30 |
| 2023 | - | - | - | - |
| 2022 | - | - | - | - |

Portafoglio 31/12/2025

Style Box Azionaria

Mkt Cap %

| | Fondo |
|--------|-------|
| Giant | 4,82 |
| Large | 32,73 |
| Medium | 40,56 |
| Small | 21,90 |
| Micro | 0,00 |

Capitalizzazione media di mercato

| | Fondo |
|-----------------|-----------|
| Ave Mkt Cap USD | 26.229,80 |


Titoli principali

| Nome | Settore | % |
|---|---------|-------|
| Republic Services Inc | 🔧 | 7,00 |
| Waste Connections Inc | 🔧 | 6,68 |
| Schneider Electric SE | 🔧 | 4,46 |
| Infineon Technologies AG | 📱 | 4,35 |
| Synopsys Inc | 📱 | 4,22 |
| Veralto Corp | 🔧 | 4,12 |
| nVent Electric PLC | 🔧 | 3,97 |
| Brambles Ltd | 🔧 | 3,88 |
| Beijer Ref AB Class B | 🔧 | 3,44 |
| Autodesk Inc | 📱 | 3,36 |
| % Primi 10 Titoli sul Patrimonio | | 45,48 |
| Numero Complessivo di Titoli Azionari | | 32 |
| Numero Complessivo di Titoli Obbligazionari | | 0 |

Distribuzione Settoriale %

| | Fondo |
|-----------------------------|--------------|
| Ciclico | 18,82 |
| Materie Prime | 8,83 |
| Beni di Consumo Ciclici | 9,99 |
| Finanza | - |
| Immobiliare | - |
| Sensibile | 76,12 |
| Telecomunicazioni | - |
| Energia | - |
| Beni Industriali | 59,93 |
| Tecnologia | 16,19 |
| Difensivo | 5,06 |
| Beni Difensivi | 2,03 |
| Salute | - |
| Servizi di Pubblica Utilità | 3,03 |

Ripartizione Geografica %

| | Fondo |
|-------------------------------|--------------|
| America | 62,57 |
| Stati Uniti | 55,35 |
| Canada | 7,22 |
| America Latina e Centrale | 0,00 |
| Europa | 33,24 |
| Regno Unito | 6,38 |
| Europa Occidentale - Euro | 18,64 |
| Europa Occidentale - Non Euro | 8,22 |
| Europa dell'Est | 0,00 |
| Africa | 0,00 |
| Medio Oriente | 0,00 |
| Asia | 4,19 |
| Giappone | 0,00 |
| Australasia | 4,19 |
| Asia - Paesi Sviluppati | 0,00 |
| Asia - Emergente | 0,00 |

Anagrafica

| | | | | | |
|----------------------|--|-------------------------|--------------|------------------------------|-----------|
| Società di Gestione | Schroder Investment Management (Europe) S.A. | Patrimonio Classe (Mln) | 0,00 USD | Investimento Min. Ingresso | 1.000 EUR |
| Telefono | +352 341 342 202 | (29/01/2026) | | Investimento Min. Successivo | 1.000 EUR |
| Web | www.schroders.com | Domicilio | LUSSEMBURGO | T.E.R. | - |
| Data di Partenza | 26/10/2023 | Valuta del Fondo | USD | Spese correnti | 1,89% |
| Nome del Gestore | Jack Dempsey | UCITS | Si | Commissione di incentivo | 0,00% |
| Data Inizio Gestione | 26/10/2023 | Inc/Acc | Inc | | |
| NAV (29/01/2026) | USD 122,26 | ISIN | LU2623873051 | | |

Schroder International Selection Fund Circular Economy A Distribution USD

| | |
|------------------------|----------|
| Patrimonio Netto (Mln) | 6,49 USD |
| (31/12/2025) | |