

# Schroder International Selection Fund Circular Economy A Accumulation USD

## Categoria Morningstar™

Azionari Settore Ecologia

## Benchmark Morningstar

Morningstar Global Target Market

Exposure NR USD

Usato nel Report

## Benchmark Dichiarato

MSCI ACWI NR USD

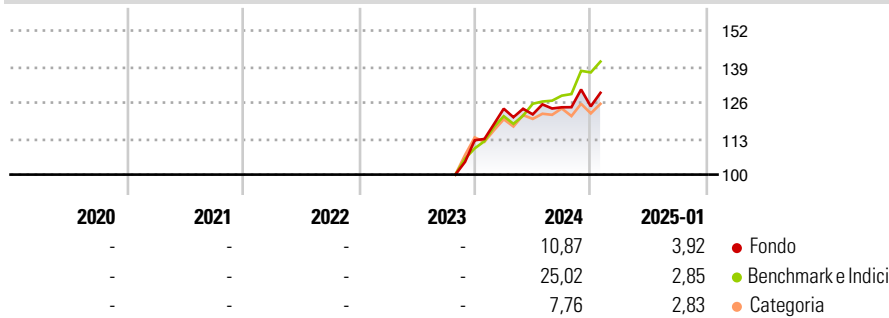
## Morningstar Rating™

Senza rating

### Obiettivo d'Investimento Dichiarato

The Fund aims to provide capital growth by investing in equity and equity related securities of companies worldwide that contribute to the transition to a circular economy and which the Investment Manager deems to be sustainable investments.

### Rendimenti



### Misure di Rischio

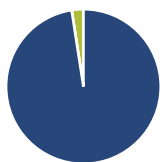
|                   |   |                 |   |
|-------------------|---|-----------------|---|
| 3Y Alpha          | - | 3Y Sharpe Ratio | - |
| 3Y Beta           | - | 3Y Std Dev      | - |
| 3Y R-Squared      | - | 3Y Risk         | - |
| 3Y Info Ratio     | - | 5Y Risk         | - |
| 3Y Tracking Error | - | 10Y Risk        | - |

Basati su Morningstar Global Target Market Exposure NR USD (dove applicabile)

| Rend. Cumulati % | Fondo | Bmk   | Cat   | Rendimenti Trimestrali % | Q1    | Q2    | Q3   | Q4   |
|------------------|-------|-------|-------|--------------------------|-------|-------|------|------|
| 3-Mesi           | 1,20  | 5,40  | 1,41  | 2025                     | -     | -     | -    | -    |
| 6-Mesi           | 8,90  | 19,44 | 8,99  | 2024                     | 10,12 | -1,66 | 2,11 | 0,26 |
| 1-Anno           | 14,42 | 22,70 | 11,17 | 2023                     | -     | -     | -    | -    |
| 3-Anni Ann.ti    | -     | -     | -     | 2022                     | -     | -     | -    | -    |
| 5-Anni Ann.ti    | -     | -     | -     | 2021                     | -     | -     | -    | -    |
| 10-Anni Ann.ti   | -     | -     | -     |                          |       |       |      |      |

Rendimenti aggiornati al 07/02/2025

### Portafoglio 31/01/2025



| Asset Allocation % | Netta |
|--------------------|-------|
| Azioni             | 97,56 |
| Obbligazioni       | 0,00  |
| Liquidità          | 2,44  |
| Altro              | 0,00  |

### Style Box

#### Azionaria

| Style | Value | Blend | Growth |
|-------|-------|-------|--------|
| Large |       |       |        |
| Mid   |       |       |        |
| Small |       |       |        |

Capitalizzazione

Value Blend Growth

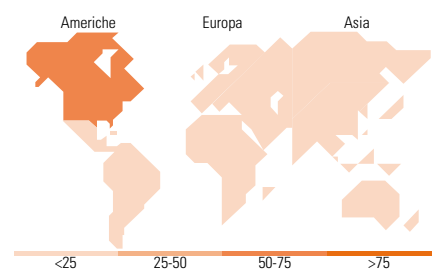
Style

### Mkt Cap %

| Fondo  | Fondo |
|--------|-------|
| Giant  | 3,37  |
| Large  | 28,28 |
| Medium | 37,14 |
| Small  | 31,21 |
| Micro  | 0,00  |

### Capitalizzazione media di mercato

| Fondo           | Fondo     |
|-----------------|-----------|
| Ave Mkt Cap USD | 20.175,99 |



### Titoli principali

| Nome  | Settore | %     |
|---|---------|-------|
| Republic Services Inc                       |         | 7,22  |
| Waste Connections Inc                       |         | 6,82  |
| Smurfit WestRock PLC                        |         | 4,94  |
| Autodesk Inc                                |         | 4,65  |
| Veralto Corp                                |         | 3,94  |
| The AZEK Co Inc Class A                     |         | 3,57  |
| Core & Main Inc Class A                     |         | 3,35  |
| Schneider Electric SE                       |         | 3,29  |
| Synopsys Inc                                |         | 3,28  |
| Infineon Technologies AG                    |         | 3,28  |
| % Primi 10 Titoli sul Patrimonio            |         | 44,35 |
| Numero Complessivo di Titoli Azionari       |         | 36    |
| Numero Complessivo di Titoli Obbligazionari |         | 0     |

### Distribuzione Settoriale %

| Distribuzione Settoriale %  | Fondo        |
|-----------------------------|--------------|
| <b>Ciclico</b>              | <b>18,57</b> |
| Materie Prime               | 4,45         |
| Beni di Consumo Ciclici     | 14,12        |
| Finanza                     | -            |
| Immobiliare                 | -            |
| <b>Sensibile</b>            | <b>78,37</b> |
| Telecomunicazioni           | -            |
| Energia                     | -            |
| Beni Industriali            | 62,16        |
| Tecnologia                  | 16,21        |
| <b>Difensivo</b>            | <b>3,06</b>  |
| Beni Difensivi              | 1,49         |
| Salute                      | -            |
| Servizi di Pubblica Utilità | 1,57         |

### Ripartizione Geografica %

| Ripartizione Geografica %     | Fondo        |
|-------------------------------|--------------|
| <b>America</b>                | <b>68,38</b> |
| Stati Uniti                   | 61,39        |
| Canada                        | 6,99         |
| America Latina e Centrale     | 0,00         |
| <b>Europa</b>                 | <b>29,14</b> |
| Regno Unito                   | 6,47         |
| Europa Occidentale - Euro     | 17,53        |
| Europa Occidentale - Non Euro | 5,13         |
| Europa dell'Est               | 0,00         |
| Africa                        | 0,00         |
| Medio Oriente                 | 0,00         |
| <b>Asia</b>                   | <b>2,48</b>  |
| Giappone                      | 0,00         |
| Australasia                   | 2,48         |
| Asia - Paesi Sviluppati       | 0,00         |
| Asia - Emergente              | 0,00         |

### Anagrafica

|                        |  |                         |              |                              |           |
|------------------------|--|-------------------------|--------------|------------------------------|-----------|
| Società di Gestione    | Schroder Investment Management (Europe) S.A. | Patrimonio Classe (Mln) | 0,02 USD     | Investimento Min. Ingresso   | 1.000 EUR |
| Telefono               | +352 341 342 202                             | (07/02/2025)            |              | Investimento Min. Successivo | 1.000 EUR |
| Web                    | www.schroders.com                            | Domicilio               | LUSSEMBURGO  | T.E.R.                       | 1,87%     |
| Data di Partenza       | 26/10/2023                                   | Valuta del Fondo        | USD          | Spese correnti               | 1,84%     |
| Nome del Gestore       | Jack Dempsey                                 | UCITS                   | Si           | Commissione di incentivo     | 0,00%     |
| Data Inizio Gestione   | 26/10/2023                                   | Inc/Acc                 | Acc          |                              |           |
| NAV (07/02/2025)       | USD 127,51                                   | ISIN                    | LU2623873218 |                              |           |
| Patrimonio Netto (Mln) | 6,93 USD                                     |                         |              |                              |           |

(31/01/2025)