

# Schroder International Selection Fund Circular Economy C Accumulation EUR

## Categoria Morningstar™

Azionari Settore Ecologia

## Benchmark Morningstar

Morningstar Global Target Market

Exposure NR USD

Usato nel Report

## Benchmark Dichiarato

MSCI ACWI NR USD

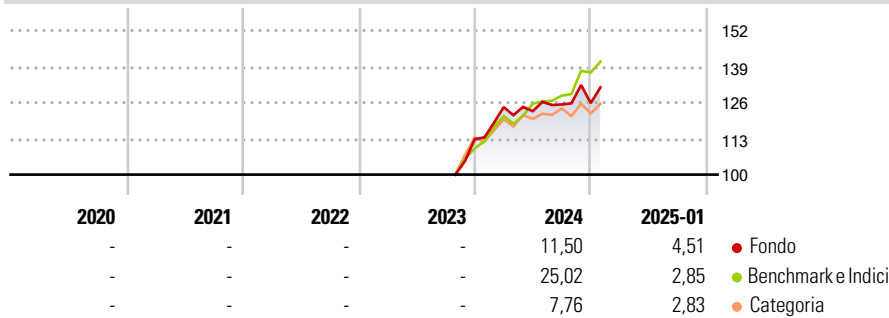
## Morningstar Rating™

Senza rating

### Obiettivo d'Investimento Dichiarato

The Fund aims to provide capital growth by investing in equity and equity related securities of companies worldwide that contribute to the transition to a circular economy and which the Investment Manager deems to be sustainable investments.

### Rendimenti



### Misure di Rischio

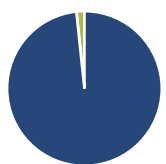
3Y Alpha	-	3Y Sharpe Ratio	-
3Y Beta	-	3Y Std Dev	-
3Y R-Squared	-	3Y Risk	-
3Y Info Ratio	-	5Y Risk	-
3Y Tracking Error	-	10Y Risk	-

Basati su Morningstar Global Target Market Exposure NR USD (dove applicabile)

Rend. Cumulati %	Fondo	Bmk	Cat	Rendimenti Trimestrali %	Q1	Q2	Q3	Q4
3-Mesi	4,01	9,06	2,23	2025	-	-	-	-
6-Mesi	6,45	16,12	6,30	2024	10,22	-1,18	1,96	0,40
1-Anno	13,71	23,21	11,03	2023	-	-	-	-
3-Anni Ann.ti	-	-	-	2022	-	-	-	-
5-Anni Ann.ti	-	-	-	2021	-	-	-	-
10-Anni Ann.ti	-	-	-					

Rendimenti aggiornati al 04/02/2025

### Portafoglio 31/12/2024



Asset Allocation %	Netta
Azioni	98,34
Obbligazioni	0,00
Liquidità	1,66
Altro	0,00

### Style Box

#### Azionaria

Capitalizz.	Value	Blend	Growth
Large			
Mid			
Small			

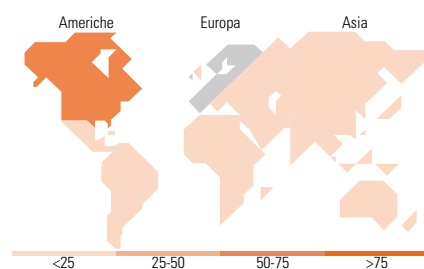
#### Stile

### Mkt Cap %

Fondo	Fondo
Giant	4,66
Large	27,13
Medium	40,71
Small	27,50
Micro	0,00

### Capitalizzazione media di mercato

Fondo	Fondo
Ave Mkt Cap USD	21.691,49



### Titoli principali

Nome	Settore	%
Republic Services Inc		6,05
Waste Connections Inc		5,54
Smurfit WestRock PLC		5,26
Schneider Electric SE		4,58
Synopsys Inc		4,23
Carrier Global Corp Ordinary...		4,12
Autodesk Inc		4,07
Veralto Corp		4,05
International Paper Co		3,87
The AZEK Co Inc Class A		3,44
% Primi 10 Titoli sul Patrimonio		45,20
Numero Complessivo di Titoli Azionari		35
Numero Complessivo di Titoli Obbligazionari		0

### Distribuzione Settoriale %

Distribuzione Settoriale %	Fondo
<b>Ciclico</b>	<b>19,94</b>
Materie Prime	4,21
Beni di Consumo Ciclici	15,72
Finanza	-
Immobiliare	-
<b>Sensibile</b>	<b>76,41</b>
Telecomunicazioni	-
Energia	-
Beni Industriali	61,08
Tecnologia	15,33
<b>Difensivo</b>	<b>3,66</b>
Beni Difensivi	1,39
Salute	-
Servizi di Pubblica Utilità	2,27

### Ripartizione Geografica %

Ripartizione Geografica %	Fondo
<b>America</b>	<b>68,58</b>
Stati Uniti	62,95
Canada	5,63
America Latina e Centrale	0,00
<b>Europa</b>	<b>28,92</b>
Regno Unito	4,73
Europa Occidentale - Euro	19,10
Europa Occidentale - Non Euro	5,10
Europa dell'Est	0,00
Africa	0,00
Medio Oriente	0,00
<b>Asia</b>	<b>2,50</b>
Giappone	0,00
Australasia	2,50
Asia - Paesi Sviluppati	0,00
Asia - Emergente	0,00

### Anagrafica

Società di Gestione	Schroder Investment Management (Europe) S.A.	Patrimonio Classe (Mln)	0,00 EUR	Investimento Min. Ingresso	1.000 EUR
Telefono	+352 341 342 202	(04/02/2025)		Investimento Min. Successivo	1.000 EUR
Web	www.schroders.com	Domicilio	LUSSEMBURGO	T.E.R.	1,04%
Data di Partenza	26/10/2023	Valuta del Fondo	EUR	Spese correnti	1,07%
Nome del Gestore	Jack Dempsey	UCITS	Si	Commissione di incentivo	0,00%
Data Inizio Gestione	26/10/2023	Inc/Acc	Acc		
NAV (04/02/2025)	EUR 130,28	ISIN	LU2623872244		
Patrimonio Netto (Mln)	6,62 USD				

(31/12/2024)