

# Schroder International Selection Fund Circular Economy C Accumulation USD

Categoria Morningstar™

Azionari Settore Ecologia

Benchmark Morningstar

Morningstar Global Target Market

Exposure NR USD

Usato nel Report

Benchmark Dichiarato

MSCI ACWI NR USD

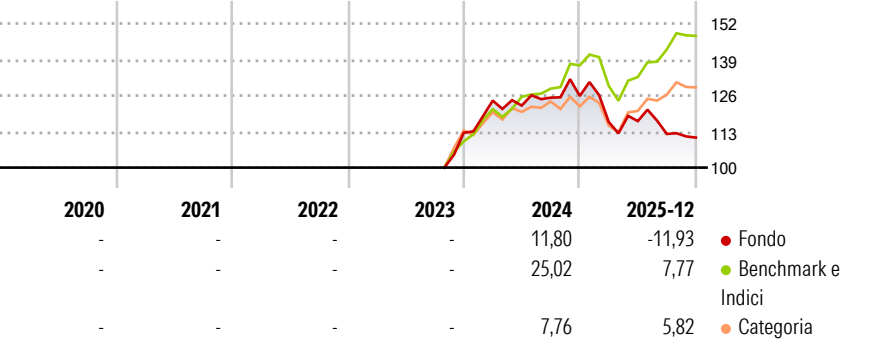
Morningstar Rating™

Senza rating

## Obiettivo d'Investimento Dichiarato

The Fund aims to provide capital growth by investing in equity and equity related securities of companies worldwide that contribute to the transition to a circular economy and which the Investment Manager deems to be sustainable investments.

## Rendimenti



## Misure di Rischio

3Y Alpha	-	3Y Sharpe Ratio	-
3Y Beta	-	3Y Std Dev	-
3Y R-Squared	-	3Y Risk	-
3Y Info Ratio	-	5Y Risk	-
3Y Tracking Error	-	10Y Risk	-


Basati su Morningstar Global Target Market Exposure NR USD (dove applicabile)

Rend. Cumulati %	Fondo	Bmk	Cat
3-Mesi	-1,84	0,96	2,27
6-Mesi	-9,43	8,65	8,12
1-Anno	-13,97	6,50	9,38
3-Anni Ann.ti	-	-	-
5-Anni Ann.ti	-	-	-
10-Anni Ann.ti	-	-	-

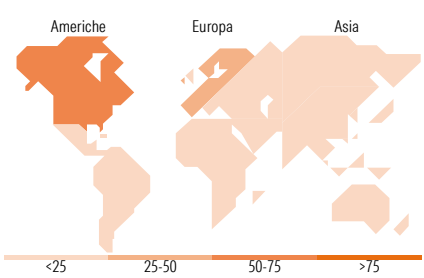
Rendimenti aggiornati al 30/01/2026

Rendimenti Trimestrali %	Q1	Q2	Q3	Q4
2026	-	-	-	-
2025	-7,45	0,26	-3,96	-1,17
2024	10,32	-1,45	2,33	0,49
2023	-	-	-	-
2022	-	-	-	-

## Portafoglio 31/12/2025



Style Box Azionaria	Mkt Cap %	Fondo
Giant		4,82
Large		32,73
Medium		40,56
Small		21,90
Micro		0,00
Value		
Blend		
Growth		
Stile		
Capitalizzazione media di mercato		
Ave Mkt Cap USD		26.229,80



Titoli principali		
Nome	Settore	%
Republic Services Inc		7,00
Waste Connections Inc		6,68
Schneider Electric SE		4,46
Infineon Technologies AG		4,35
Synopsys Inc		4,22
Veralto Corp		4,12
nVent Electric PLC		3,97
Brambles Ltd		3,88
Beijer Ref AB Class B		3,44
Autodesk Inc		3,36
% Primi 10 Titoli sul Patrimonio		45,48
Numero Complessivo di Titoli Azionari		32
Numero Complessivo di Titoli Obbligazionari		0

Distribuzione Settoriale %		Fondo
<b>Ciclico</b>		<b>18,82</b>
Materie Prime		8,83
Beni di Consumo Ciclici		9,99
Finanza		-
Immobiliare		-
<b>Sensibile</b>		<b>76,12</b>
Telecomunicazioni		-
Energia		-
Beni Industriali		59,93
Tecnologia		16,19
<b>Difensivo</b>		<b>5,06</b>
Beni Difensivi		2,03
Salute		-
Servizi di Pubblica Utilità		3,03

Ripartizione Geografica %		Fondo
<b>America</b>		<b>62,57</b>
Stati Uniti		55,35
Canada		7,22
America Latina e Centrale		0,00
<b>Europa</b>		<b>33,24</b>
Regno Unito		6,38
Europa Occidentale - Euro		18,64
Europa Occidentale - Non Euro		8,22
Europa dell'Est		0,00
Africa		0,00
Medio Oriente		0,00
<b>Asia</b>		<b>4,19</b>
Giappone		0,00
Australasia		4,19
Asia - Paesi Sviluppati		0,00
Asia - Emergente		0,00

## Anagrafica

Società di Gestione	Schroder Investment Management (Europe) S.A.	Patrimonio Classe (Mln)	0,00 USD	Investimento Min. Ingresso	1.000 EUR
Telefono	+352 341 342 202	(30/01/2026)		Investimento Min. Successivo	1.000 EUR
Web	www.schroders.com	Domicilio	LUSSEMBURGO	T.E.R.	-
Data di Partenza	26/10/2023	Valuta del Fondo	USD	Spese correnti	1,15%
Nome del Gestore	Jack Dempsey	UCITS	Si	Commissione di incentivo	0,00%
Data Inizio Gestione	26/10/2023	Inc/Acc	Acc		
NAV (30/01/2026)	USD 125,86	ISIN	LU2623872913		

# Schroder International Selection Fund Circular Economy C Accumulation USD

Patrimonio Netto (Mln)	6,49 USD
(31/12/2025)	