

Schroder International Selection Fund Circular Economy C Distribution USD

Categoria Morningstar™

Azionari Settore Ecologia

Benchmark Morningstar

Morningstar Global Target Market

Exposure NR USD

Usato nel Report

Benchmark Dichiarato

MSCI ACWI NR USD

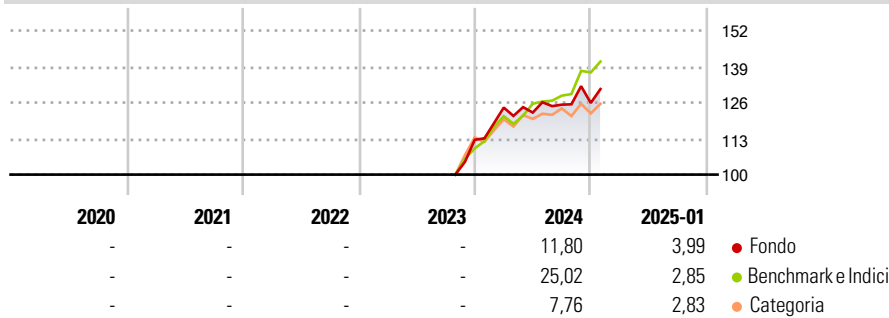
Morningstar Rating™

Senza rating

Obiettivo d'Investimento Dichiarato

The Fund aims to provide capital growth by investing in equity and equity related securities of companies worldwide that contribute to the transition to a circular economy and which the Investment Manager deems to be sustainable investments.

Rendimenti



Misure di Rischio

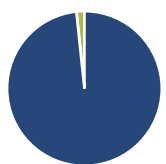
3Y Alpha	-	3Y Sharpe Ratio	-
3Y Beta	-	3Y Std Dev	-
3Y R-Squared	-	3Y Risk	-
3Y Info Ratio	-	5Y Risk	-
3Y Tracking Error	-	10Y Risk	-

Basati su Morningstar Global Target Market Exposure NR USD (dove applicabile)

Rend. Cumulati %	Fondo	Bmk	Cat	Rendimenti Trimestrali %	Q1	Q2	Q3	Q4
3-Mesi	3,52	9,06	2,23	2025	-	-	-	-
6-Mesi	6,35	16,12	6,30	2024	10,32	-1,45	2,33	0,48
1-Anno	13,16	23,21	11,03	2023	-	-	-	-
3-Anni Ann.ti	-	-	-	2022	-	-	-	-
5-Anni Ann.ti	-	-	-	2021	-	-	-	-
10-Anni Ann.ti	-	-	-					

Rendimenti aggiornati al 04/02/2025

Portafoglio 31/12/2024



Asset Allocation %	Netta
Azioni	98,34
Obbligazioni	0,00
Liquidità	1,66
Altro	0,00

Style Box

Azionaria

Style	Value	Blend	Growth	Capitalizz.
Large				Mid
Medium				Small
Small				
Micro				

Value Blend Growth

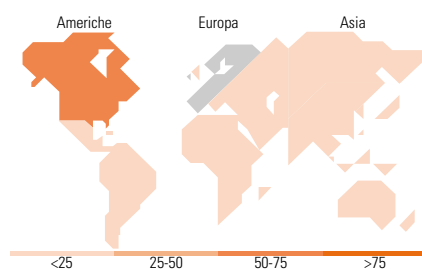
Style

Mkt Cap %

Mkt Cap %	Fondo
Giant	4,66
Large	27,13
Medium	40,71
Small	27,50
Micro	0,00

Capitalizzazione media di mercato

Capitalizzazione media di mercato	Fondo
Ave Mkt Cap USD	21.691,49



Titoli principali

Nome	Settore	%
Republic Services Inc		6,05
Waste Connections Inc		5,54
Smurfit WestRock PLC		5,26
Schneider Electric SE		4,58
Synopsys Inc		4,23
Carrier Global Corp Ordinary...		4,12
Autodesk Inc		4,07
Veralto Corp		4,05
International Paper Co		3,87
The AZEK Co Inc Class A		3,44
% Primi 10 Titoli sul Patrimonio		45,20
Numero Complessivo di Titoli Azionari		35
Numero Complessivo di Titoli Obbligazionari		0

Distribuzione Settoriale %

Distribuzione Settoriale %	Fondo
Ciclico	19,94
Materie Prime	4,21
Beni di Consumo Ciclici	15,72
Finanza	-
Immobiliare	-
Sensibile	76,41
Telecomunicazioni	-
Energia	-
Beni Industriali	61,08
Tecnologia	15,33
Difensivo	3,66
Beni Difensivi	1,39
Salute	-
Servizi di Pubblica Utilità	2,27

Ripartizione Geografica %

Ripartizione Geografica %	Fondo
America	68,58
Stati Uniti	62,95
Canada	5,63
America Latina e Centrale	0,00
Europa	28,92
Regno Unito	4,73
Europa Occidentale - Euro	19,10
Europa Occidentale - Non Euro	5,10
Europa dell'Est	0,00
Africa	0,00
Medio Oriente	0,00
Asia	2,50
Giappone	0,00
Australasia	2,50
Asia - Paesi Sviluppati	0,00
Asia - Emergente	0,00

Anagrafica

Società di Gestione	Schroder Investment Management (Europe) S.A.	Patrimonio Classe (Mln)	0,00 USD	Investimento Min. Ingresso	1.000 EUR
Telefono	+352 341 342 202	(04/02/2025)		Investimento Min. Successivo	1.000 EUR
Web	www.schroders.com	Domicilio	LUSSEMBURGO	T.E.R.	1,09%
Data di Partenza	26/10/2023	Valuta del Fondo	USD	Spese correnti	1,08%
Nome del Gestore	Jack Dempsey	UCITS	Si	Commissione di incentivo	0,00%
Data Inizio Gestione	26/10/2023	Inc/Acc	Inc		
NAV (04/02/2025)	USD 126,00	ISIN	LU2623873135		
Patrimonio Netto (Mln)	6,62 USD				

(31/12/2024)