

Schroder International Selection Fund Circular Economy I Accumulation USD

Categoria Morningstar™

Azionari Settore Ecologia

Benchmark Morningstar

Morningstar Global Target Market

Exposure NR USD

Usato nel Report

Benchmark Dichiarato

MSCI ACWI NR USD

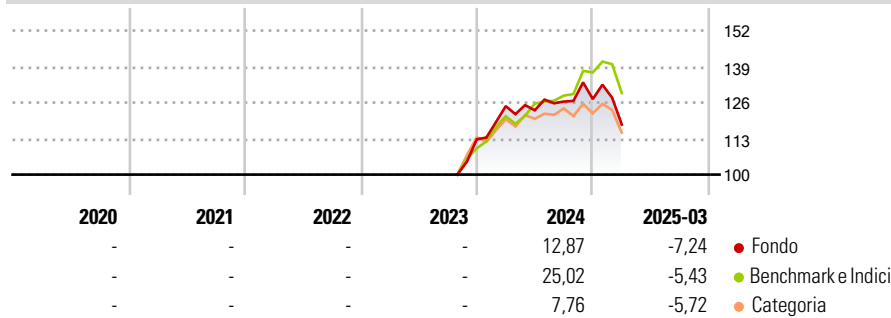
Morningstar Rating™

Senza rating

Obiettivo d'Investimento Dichiarato

The Fund aims to provide capital growth by investing in equity and equity related securities of companies worldwide that contribute to the transition to a circular economy and which the Investment Manager deems to be sustainable investments.

Rendimenti



Misure di Rischio

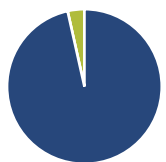
3Y Alpha	-	3Y Sharpe Ratio	-
3Y Beta	-	3Y Std Dev	-
3Y R-Squared	-	3Y Risk	-
3Y Info Ratio	-	5Y Risk	-
3Y Tracking Error	-	10Y Risk	-

Basati su Morningstar Global Target Market Exposure NR USD (dove applicabile)

Rend. Cumulati %	Fondo	Bmk	Cat	Rendimenti Trimestrali %	Q1	Q2	Q3	Q4
3-Mesi	-15,42	-15,26	-13,78	2025	-7,24	-	-	-
6-Mesi	-14,40	-10,82	-13,72	2024	10,61	-1,22	2,57	0,71
1-Anno	-8,86	-0,54	-8,16	2023	-	-	-	-
3-Anni Ann.ti	-	-	-	2022	-	-	-	-
5-Anni Ann.ti	-	-	-	2021	-	-	-	-
10-Anni Ann.ti	-	-	-					

Rendimenti aggiornati al 16/04/2025

Portafoglio 31/03/2025



Asset Allocation %	Netta
Azioni	96,50
Obbligazioni	0,00
Liquidità	3,50
Altro	0,00

Style Box

Azionaria

Style	Value	Blend	Growth	Capitalizz.
Large				Mid
Medium				Small
Small				
Micro				

Value Blend Growth

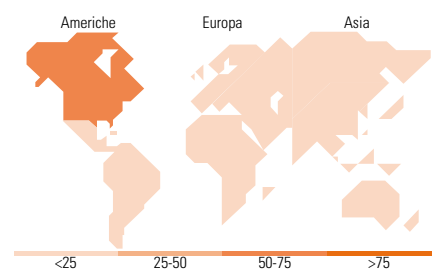
Style

Mkt Cap %

Fondo	Fondo
Giant	3,35
Large	35,17
Medium	30,78
Small	30,70
Micro	0,00

Capitalizzazione media di mercato

Fondo	Fondo
Ave Mkt Cap USD	19.860,95



Titoli principali

Nome	Settore	%
Republic Services Inc		8,56
Waste Connections Inc		7,23
Autodesk Inc		3,97
Carrier Global Corp Ordinary...		3,67
Schneider Electric SE		3,23
Beijer Ref AB Class B		3,08
Smurfit WestRock PLC		3,07
Avery Dennison Corp		3,04
Veralto Corp		3,02
Graphic Packaging Holding Co		3,00
% Primi 10 Titoli sul Patrimonio		41,89
Numero Complessivo di Titoli Azionari		36
Numero Complessivo di Titoli Obbligazionari		0

Distribuzione Settoriale %

Distribuzione Settoriale %	Fondo
Ciclico	20,91
Materie Prime	6,68
Beni di Consumo Ciclici	14,23
Finanza	-
Immobiliare	-
Sensibile	75,38
Telecomunicazioni	-
Energia	-
Beni Industriali	60,68
Tecnologia	14,70
Difensivo	3,71
Beni Difensivi	1,65
Salute	-
Servizi di Pubblica Utilità	2,06

Ripartizione Geografica %

Ripartizione Geografica %	Fondo
America	68,98
Stati Uniti	61,48
Canada	7,50
America Latina e Centrale	0,00
Europa	28,20
Regno Unito	6,55
Europa Occidentale - Euro	16,28
Europa Occidentale - Non Euro	5,38
Europa dell'Est	0,00
Africa	0,00
Medio Oriente	0,00
Asia	2,82
Giappone	0,00
Australasia	2,82
Asia - Paesi Sviluppati	0,00
Asia - Emergente	0,00

Anagrafica

Società di Gestione	Schroder Investment Management (Europe) S.A.	Patrimonio Classe (Mln)	6,23 USD	Investimento Min. Ingresso	5.000.000 EUR
Telefono	+352 341 342 202	(16/04/2025)		Investimento Min. Successivo	2.500.000 EUR
Web	www.schroders.com	Domicilio	LUSSEMBURGO	T.E.R.	-
Data di Partenza	26/10/2023	Valuta del Fondo	USD	Spese correnti	0,09%
Nome del Gestore	Jack Dempsey	UCITS	Si	Commissione di incentivo	0,00%
Data Inizio Gestione	26/10/2023	Inc/Acc	Acc		
NAV (16/04/2025)	USD 119,94	ISIN	LU2623872673		
Patrimonio Netto (Mln)	6,36 USD				

(31/03/2025)