

Schroder International Selection Fund Sustainable Infrastructure A

Categoria Morningstar™
Accumulation USD

Benchmark Morningstar
S&P Global Infrastructure TR USD
Usato nel Report

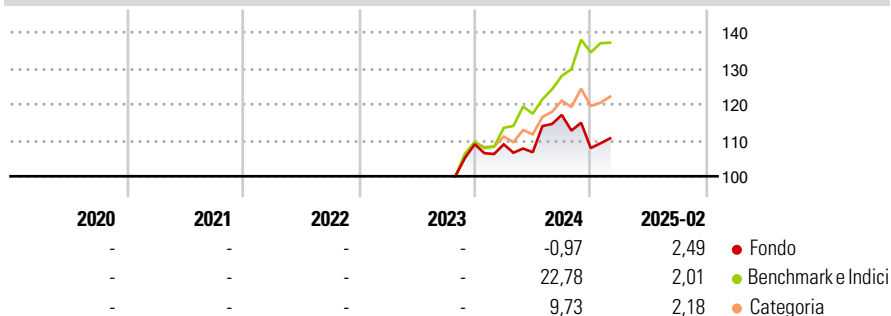
Benchmark Dichiarato
MSCI ACWI NR USD

Morningstar Rating™
Senza rating

Obiettivo d'Investimento Dichiarato

The Fund aims to provide capital growth by investing in equity and equity related securities of companies worldwide which help to advance the development of global sustainable infrastructure and which the Investment Manager deems to be sustainable investments.

Rendimenti



Misure di Rischio

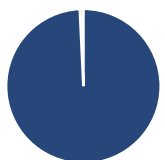
3Y Alpha	-	3Y Sharpe Ratio	-
3Y Beta	-	3Y Std Dev	-
3Y R-Squared	-	3Y Risk	-
3Y Info Ratio	-	5Y Risk	-
3Y Tracking Error	-	10Y Risk	-

Basati su S&P Global Infrastructure TR USD (dove applicabile)

Rend. Cumulati %	Fondo	Bmk	Cat	Rendimenti	Q1	Q2	Q3	Q4
3-Mesi	-3,12	-4,18	-3,82	Trimestrali %	-	-	-	-
6-Mesi	-8,57	3,57	-1,38	2025	-	-	-	-
1-Anno	0,53	17,94	6,55	2024	-0,03	-2,01	9,72	-7,85
3-Anni Ann.ti	-	-	-	2023	-	-	-	-
5-Anni Ann.ti	-	-	-	2022	-	-	-	-
10-Anni Ann.ti	-	-	-	2021	-	-	-	-

Rendimenti aggiornati al 11/03/2025

Portafoglio 28/02/2025



Asset Allocation %	Netta
● Azioni	99,25
● Obbligazioni	0,00
● Liquidità	0,75
● Altro	0,00

Style Box

Azionaria

Capitalizz.	Value	Blend	Growth
Large			
Mid			
Small			

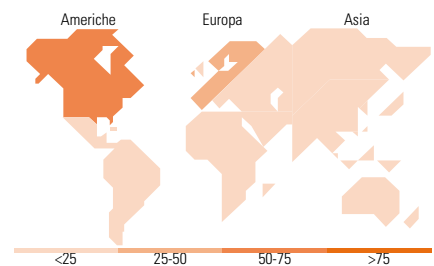
Stile

Mkt Cap %

Fondo	
Giant	16,03
Large	48,60
Medium	31,95
Small	1,71
Micro	1,72

Capitalizzazione media di mercato

Fondo	
Ave Mkt Cap USD	35.673,75



Titoli principali

Nome	Settore	%
Union Pacific Corp	🔧	6,80
Canadian Pacific Kansas City...	🔧	5,67
National Grid PLC	💡	5,37
Canadian National Railway Co	🔧	5,29
Iberdrola SA	💡	4,80
American Tower Corp	🏠	4,52
SSE PLC	💡	4,22
Public Service Enterprise...	💡	4,03
NextEra Energy Inc	💡	3,69
Exelon Corp	💡	3,66
% Primi 10 Titoli sul Patrimonio		48,04
Numero Complessivo di Titoli Azionari		41
Numero Complessivo di Titoli Obbligazionari		0

Distribuzione Settoriale %

Fondo	
Ciclico	11,08
🏠 Materie Prime	-
🏠 Beni di Consumo Ciclici	-
🏠 Finanza	-
🏠 Immobiliare	11,08
Sensibile	22,01
📡 Telecomunicazioni	-
⚡ Energia	-
🏠 Beni Industriali	22,01
💻 Tecnologia	-
Difensivo	66,91
🏠 Beni Difensivi	-
🏠 Salute	-
💡 Servizi di Pubblica Utilità	66,91

Ripartizione Geografica %

Fondo	
America	57,57
Stati Uniti	39,87
Canada	12,55
America Latina e Centrale	5,16
Europa	42,43
Regno Unito	14,71
Europa Occidentale - Euro	25,69
Europa Occidentale - Non Euro	2,03
Europa dell'Est	0,00
Africa	0,00
Medio Oriente	0,00
Asia	0,00
Giappone	0,00
Australasia	0,00
Asia - Paesi Sviluppati	0,00
Asia - Emergente	0,00

Anagrafica

Società di Gestione	Schroder Investment Management (Europe) S.A.	Patrimonio Classe (Mln)	0,00 USD	Investimento Min. Ingresso	1.000 EUR
Telefono	+352 341 342 202	(11/03/2025)		Investimento Min. Successivo	1.000 USD
Web	www.schroders.com	Domicilio	LUSSEMBURGO	T.E.R.	1,77%
Data di Partenza	26/10/2023	Valuta del Fondo	USD	Spese correnti	1,82%
Nome del Gestore	Ashley Thomas	UCITS	Si	Commissione di incentivo	0,00%
Data Inizio Gestione	26/10/2023	Inc/Acc	Acc		
NAV (11/03/2025)	USD 112,27	ISIN	LU2623871865		
Patrimonio Netto (Mln)	6,21 USD				

(28/02/2025)