

# Schroder International Selection Fund Sustainable Infrastructure B

Categoria Morningstar™  
**Accumulation EUR**

Benchmark Morningstar  
S&P Global Infrastructure TR USD  
Usato nel Report

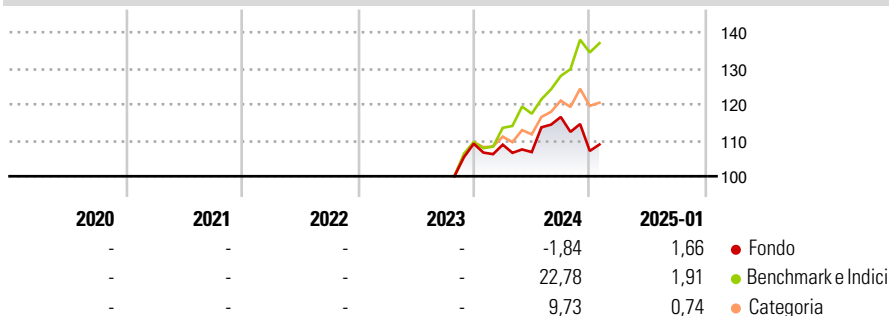
Benchmark Dichiarato  
MSCI ACWI NR USD

Morningstar Rating™  
Senza rating

## Obiettivo d'Investimento Dichiarato

The Fund aims to provide capital growth by investing in equity and equity related securities of companies worldwide which help to advance the development of global sustainable infrastructure and which the Investment Manager deems to be sustainable investments.

## Rendimenti



## Misure di Rischio

3Y Alpha	-	3Y Sharpe Ratio	-
3Y Beta	-	3Y Std Dev	-
3Y R-Squared	-	3Y Risk	-
3Y Info Ratio	-	5Y Risk	-
3Y Tracking Error	-	10Y Risk	-

Basati su S&P Global Infrastructure TR USD (dove applicabile)

Rend. Cumulati %	Fondo	Bmk	Cat	Rendimenti Trimestrali %	Q1	Q2	Q3	Q4
3-Mesi	-3,38	7,13	0,48	2025	-	-	-	-
6-Mesi	-5,16	14,42	2,95	2024	-0,24	-1,89	9,12	-8,08
1-Anno	-0,06	26,90	9,71	2023	-	-	-	-
3-Anni Ann.ti	-	-	-	2022	-	-	-	-
5-Anni Ann.ti	-	-	-	2021	-	-	-	-
10-Anni Ann.ti	-	-	-					

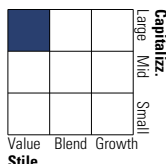
Rendimenti aggiornati al 04/02/2025

## Portafoglio 31/12/2024



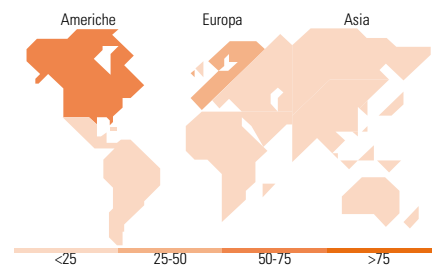
Asset Allocation %	Netta
● Azioni	99,52
● Obbligazioni	0,00
● Liquidità	0,48
● Altro	0,00

## Style Box Azionaria



Mkt Cap %	Fondo
Giant	19,46
Large	44,01
Medium	33,11
Small	2,45
Micro	0,97

Capitalizzazione media di mercato	Fondo
Ave Mkt Cap USD	34.081,34



## Titoli principali

Nome	Settore	%
Union Pacific Corp	🔧	6,52
Canadian National Railway Co	🔧	5,50
Canadian Pacific Kansas City...	🔧	5,48
National Grid PLC	💡	5,37
Iberdrola SA	💡	4,66
SSE PLC	💡	4,57
Public Service Enterprise...	💡	4,35
American Tower Corp	🏠	4,17
NextEra Energy Inc	💡	3,94
Enel SpA	💡	3,57
% Primi 10 Titoli sul Patrimonio		48,14
Numero Complessivo di Titoli Azionari		41
Numero Complessivo di Titoli Obbligazionari		0

## Distribuzione Settoriale %

Distribuzione Settoriale %	Fondo
<b>Ciclico</b>	<b>10,45</b>
🏠 Materie Prime	-
🛒 Beni di Consumo Ciclici	-
🏦 Finanza	-
🏠 Immobiliare	10,45
<b>Sensibile</b>	<b>21,64</b>
📡 Telecomunicazioni	-
⚡ Energia	-
🏭 Beni Industriali	21,64
💻 Tecnologia	-
<b>Difensivo</b>	<b>67,91</b>
🏠 Beni Difensivi	-
🏥 Salute	-
💡 Servizi di Pubblica Utilità	67,91

## Ripartizione Geografica %

Ripartizione Geografica %	Fondo
<b>America</b>	<b>57,22</b>
Stati Uniti	40,02
Canada	12,54
America Latina e Centrale	4,67
<b>Europa</b>	<b>42,78</b>
Regno Unito	15,45
Europa Occidentale - Euro	25,16
Europa Occidentale - Non Euro	2,17
Europa dell'Est	0,00
Africa	0,00
Medio Oriente	0,00
<b>Asia</b>	<b>0,00</b>
Giappone	0,00
Australasia	0,00
Asia - Paesi Sviluppati	0,00
Asia - Emergente	0,00

## Anagrafica

Società di Gestione	Schroder Investment Management (Europe) S.A.	Patrimonio Classe (Mln)	0,00 EUR	Investimento Min. Ingresso	1.000 EUR
Telefono	+352 341 342 202	Domicilio	LUSSEMBURGO	Investimento Min. Successivo	1.000 USD
Web	www.schroders.com	Valuta del Fondo	EUR	T.E.R.	2,29%
Data di Partenza	26/10/2023	UCITS	Si	Spese correnti	2,42%
Nome del Gestore	Ashley Thomas	Inc/Acc	Acc	Commissione di incentivo	0,00%
Data Inizio Gestione	26/10/2023	ISIN	LU2623871436		
NAV (04/02/2025)	EUR 108,07				
Patrimonio Netto (Mln)	6,01 USD				

(31/12/2024)