

# Schroder International Selection Fund Sustainable Infrastructure IZ

Categoria Morningstar™  
**Accumulation USD**

Benchmark Morningstar  
S&P Global Infrastructure TR USD  
Usato nel Report

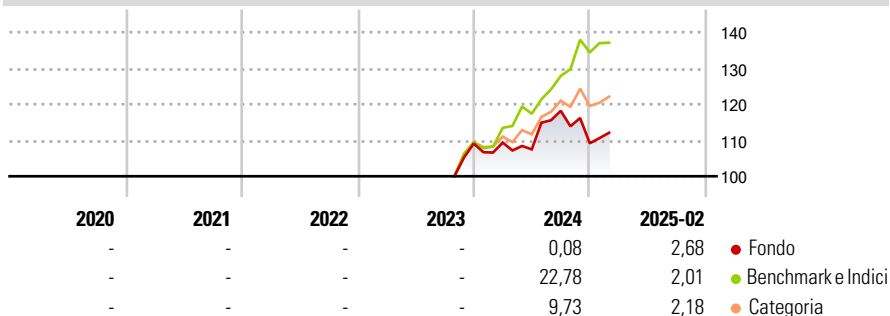
Benchmark Dichiarato  
MSCI ACWI NR USD

Morningstar Rating™  
Senza rating

## Obiettivo d'Investimento Dichiarato

The Fund aims to provide capital growth by investing in equity and equity related securities of companies worldwide which help to advance the development of global sustainable infrastructure and which the Investment Manager deems to be sustainable investments.

## Rendimenti



## Misure di Rischio

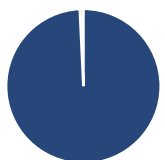
3Y Alpha	-	3Y Sharpe Ratio	-
3Y Beta	-	3Y Std Dev	-
3Y R-Squared	-	3Y Risk	-
3Y Info Ratio	-	5Y Risk	-
3Y Tracking Error	-	10Y Risk	-

Basati su S&P Global Infrastructure TR USD (dove applicabile)

Rend. Cumulati %	Fondo	Bmk	Cat	Rendimenti Trimestrali %	Q1	Q2	Q3	Q4
3-Mesi	-2,03	-4,01	-3,88	2025	-	-	-	-
6-Mesi	-8,40	3,20	-2,49	2024	0,27	-1,74	9,97	-7,63
1-Anno	1,60	17,96	5,87	2023	-	-	-	-
3-Anni Ann.ti	-	-	-	2022	-	-	-	-
5-Anni Ann.ti	-	-	-	2021	-	-	-	-
10-Anni Ann.ti	-	-	-					

Rendimenti aggiornati al 13/03/2025

## Portafoglio 28/02/2025



Asset Allocation %	Netta
● Azioni	99,25
● Obbligazioni	0,00
● Liquidità	0,75
● Altro	0,00

## Style Box

### Azionaria

Capitalizz.	Value	Blend	Growth
Large			
Mid			
Small			

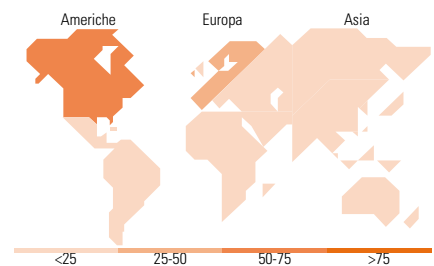
### Stile

## Mkt Cap %

Fondo	Fondo
Giant	16,03
Large	48,60
Medium	31,95
Small	1,71
Micro	1,72

## Capitalizzazione media di mercato

Ave Mkt Cap USD	Fondo
	35.673,75



## Titoli principali

Nome	Settore	%
Union Pacific Corp		6,80
Canadian Pacific Kansas City...		5,67
National Grid PLC		5,37
Canadian National Railway Co		5,29
Iberdrola SA		4,80
American Tower Corp		4,52
SSE PLC		4,22
Public Service Enterprise...		4,03
NextEra Energy Inc		3,69
Exelon Corp		3,66
% Primi 10 Titoli sul Patrimonio		48,04
Numero Complessivo di Titoli Azionari		41
Numero Complessivo di Titoli Obbligazionari		0

## Distribuzione Settoriale %

Fondo	Fondo
<b>Ciclico</b>	<b>11,08</b>
Materie Prime	-
Beni di Consumo Ciclici	-
Finanza	-
Immobiliare	11,08
<b>Sensibile</b>	<b>22,01</b>
Telecomunicazioni	-
Energia	-
Beni Industriali	22,01
Tecnologia	-
<b>Difensivo</b>	<b>66,91</b>
Beni Difensivi	-
Salute	-
Servizi di Pubblica Utilità	66,91

## Ripartizione Geografica %

Fondo	Fondo
<b>America</b>	<b>57,57</b>
Stati Uniti	39,87
Canada	12,55
America Latina e Centrale	5,16
<b>Europa</b>	<b>42,43</b>
Regno Unito	14,71
Europa Occidentale - Euro	25,69
Europa Occidentale - Non Euro	2,03
Europa dell'Est	0,00
Africa	0,00
Medio Oriente	0,00
<b>Asia</b>	<b>0,00</b>
Giappone	0,00
Australasia	0,00
Asia - Paesi Sviluppati	0,00
Asia - Emergente	0,00

## Anagrafica

Società di Gestione	Schroder Investment Management (Europe) S.A.	Patrimonio Classe (Mln)	0,00 USD	Investimento Min. Ingresso	100.000.000 EUR
Telefono	+352 341 342 202	Domicilio	LUSSEMBURGO	Investimento Min. Successivo	20.000.000 USD
Web	www.schroders.com	Valuta del Fondo	USD	T.E.R.	0,64%
Data di Partenza	26/10/2023	UCITS	Si	Spese correnti	0,79%
Nome del Gestore	Ashley Thomas	Inc/Acc	Acc	Commissione di incentivo	0,00%
Data Inizio Gestione	26/10/2023	ISIN	LU2623872087		
NAV (13/03/2025)	USD 112,98				
Patrimonio Netto (Mln)	6,21 USD				

(28/02/2025)