

T. Rowe Price Funds SICAV - Global Impact Multi-Asset Fund Q

Categoria Morningstar™

Bilanciati Moderati USD

Benchmark Morningstar

Morningstar EAA USD Mod Target

Allocation NR USD

Usato nel Report

Benchmark Dichiarato

50% Bloomberg Global Aggregate TR USD,

50% MSCI ACWI NR USD

Morningstar Rating™

Senza rating

Obiettivo d'Investimento Dichiarato

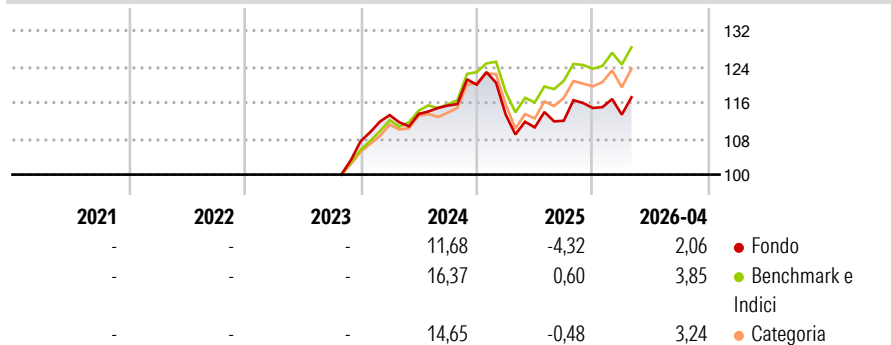
To have a positive impact on the environment and society by investing in sustainable investments, where the companies' current or future business activities are expected to generate a positive impact whilst at the same time seeking to increase the value of its shares through both growth in the value of, and income from, its investments.

Misure di Rischio

3Y Alpha	-	3Y Sharpe Ratio	-
3Y Beta	-	3Y Std Dev	-
3Y R-Squared	-	3Y Risk	-
3Y Info Ratio	-	5Y Risk	-
3Y Tracking Error	-	10Y Risk	-

Basati su Morningstar EAA USD Mod Target Allocation NR USD (dove applicabile)

Rendimenti



Rend. Cumulati %	Fondo	Bmk	Cat	Rendimenti Trimestrali %	Q1	Q2	Q3	Q4
3-Mesi	2,22	3,46	3,55	2026	-1,29	-	-	-
6-Mesi	2,97	4,92	5,33	2025	-5,57	-2,48	1,33	2,54
1-Anno	6,29	12,29	12,61	2024	5,39	0,23	1,63	4,03
3-Anni Ann.ti	-	-	-	2023	-	-	-	-
5-Anni Ann.ti	-	-	-	2022	-	-	-	-
10-Anni Ann.ti	-	-	-					

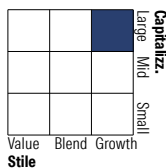
Rendimenti aggiornati al 08/05/2026

Portafoglio 31/03/2026

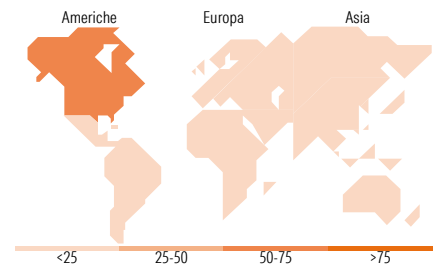


Morningstar Style Box®

Stile Azionario



Reddito Fisso



Titoli principali

Nome	Settore	%
Broadcom Inc	📠	1,62
Linde PLC	🏭	1,51
Popular Inc	🏠	1,35
ASTRAZENECA STOCK	-	1,15
Waste Connections Inc	🔧	1,13
TE Connectivity PLC...	📠	1,12
Deere & Co	🔧	1,06
KLA Corp	📠	1,04
Gilead Sciences Inc	🏠	1,00
ASML Holding NV	📠	0,98
% Primi 10 Titoli sul Patrimonio		11,97
Numero Complessivo di Titoli Azionari		70
Numero Complessivo di Titoli Obbligazionari		235

Distribuzione Settoriale %

Distribuzione Settoriale %	Fondo
🔄 Ciclico	21,89
📈 Sensibile	54,50
🛡️ Difensivo	23,61

Fixed Income Sector Weightings %

Fixed Income Sector Weightings %	Fondo
🏛️ Governativo	22,03
⚙️ Societario	64,97
🏠 Cartolarizzazioni	0,49
🏢 Enti Locali	0,68
📁 Liquidità ed equivalenti	11,82
📄 Derivati	0,00

Ripartizione Geografica %

Ripartizione Geografica %	Fondo
America	65,36
Stati Uniti	56,53
Canada	3,35
America Latina e Centrale	5,48
Europa	17,57
Regno Unito	3,87
Europa Occidentale - Euro	11,57
Europa Occidentale - Non Euro	1,68
Europa dell'Est	0,00
Africa	0,00
Medio Oriente	0,45
Asia	17,07
Giappone	4,03
Australasia	0,00
Asia - Paesi Sviluppati	4,19
Asia - Emergente	8,85

Anagrafica

Società di Gestione	T. Rowe Price (Luxembourg) Management S.à r.l.	Patrimonio Classe (Mln)	0,01 USD	Investimento Min. Ingresso	-
Telefono	+441268466339	Domicilio	LUSSEMBURGO	Investimento Min. Successivo	100 USD
Web	www.troweprice.com	Valuta del Fondo	USD	T.E.R.	0,72%
Data di Partenza	10/10/2023	UCITS	Si	Spese correnti	0,72%
Nome del Gestore	-	Inc/Acc	Acc	Commissione di incentivo	-
Data Inizio Gestione	10/10/2023	ISIN	LU2643171932		
NAV (08/05/2026)	USD 12,74				
Patrimonio Netto (Mln)	48,18 USD				

(31/03/2026)

© 2026 Morningstar Italia. Tutti i diritti sono riservati. Le informazioni qui contenute: (1) sono proprietà di Morningstar, (2) non possono essere copiate, (3) non costituiscono consiglio di investimento; (4) sono fornite con scopi informativi; (5) sono ritenute attendibili da Morningstar che, pertanto, ne garantisce il maggior grado di accuratezza e completezza possibile, fatto salvo il caso in cui queste Le siano state fornite in modo errato e/o non completo dalle relative società prodotte; (6) sono estratte dai dati del fondo disponibili e riferiti a date temporali diverse. Morningstar non è responsabile per qualunque danno o perdita derivante da qualunque uso delle informazioni e chi visiona tali informazioni sarà responsabile dell'uso che andrà a farne. Non vi è naturalmente garanzia alcuna che i risultati del passato trovino un riscontro nel futuro.