

# T. Rowe Price Funds SICAV - US Structured Research Equity Fund I9 USD

**Categoria Morningstar™**

Azionari USA Large Cap Blend

**Benchmark Morningstar**

Morningstar US Large-Mid Cap NR USD

Usato nel Report

**Benchmark Dichiarato**

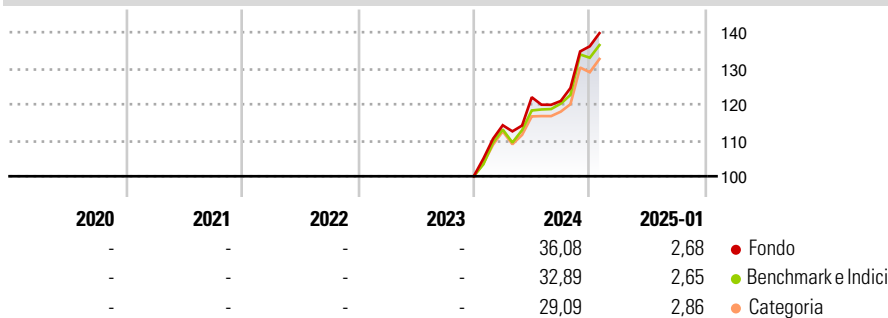
S&amp;P 500 (TR Net 30% with tax) TR USD

**Morningstar Rating™**

Senza rating

**Obiettivo d'Investimento Dichiarato**

To increase the value of its shares, over the long term, through growth in the value of its investments.

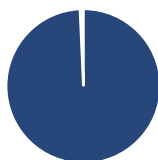
**Rendimenti**

**Misure di Rischio**

3Y Alpha	-	3Y Sharpe Ratio	-
3Y Beta	-	3Y Std Dev	-
3Y R-Squared	-	3Y Risk	-
3Y Info Ratio	-	5Y Risk	-
3Y Tracking Error	-	10Y Risk	-

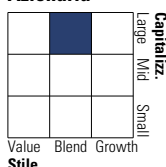
Basati su Morningstar US Large-Mid Cap NR USD (dove applicabile)

Rend. Cumulati %	Fondo	Bmk	Cat	Rendimenti Trimestrali %	Q1	Q2	Q3	Q4
3-Mesi	10,99	11,69	9,95	2025	-	-	-	-
6-Mesi	19,38	20,23	16,88	2024	14,16	6,81	-0,85	12,56
1-Anno	29,71	28,42	25,56	2023	-	-	-	-
3-Anni Ann.ti	-	-	-	2022	-	-	-	-
5-Anni Ann.ti	-	-	-	2021	-	-	-	-
10-Anni Ann.ti	-	-	-					

Rendimenti aggiornati al 04/02/2025

**Portafoglio 31/12/2024**

**Asset Allocation %**

Azioni	99,29
Obbligazioni	0,00
Liquidità	0,71
Altro	0,00

**Style Box**
**Azionaria**


Value Blend Growth

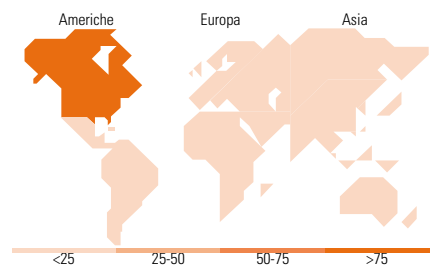
Style

**Mkt Cap %**

Giant	51,10
Large	30,35
Medium	17,53
Small	1,02
Micro	0,00

**Capitalizzazione media di mercato**

Ave Mkt Cap USD	399.686,07
-----------------	------------


**Titoli principali**

Nome	Settore	%
Apple Inc	📱	8,44
NVIDIA Corp	📱	7,37
Microsoft Corp	📱	6,72
Amazon.com Inc	📱	4,44
Broadcom Inc	📱	2,91
Meta Platforms Inc Class A	📱	2,80
Alphabet Inc Class C	📱	2,54
Tesla Inc	🚗	2,40
Eli Lilly and Co	🏥	2,00
Alphabet Inc Class A	📱	1,70
% Primi 10 Titoli sul Patrimonio		41,32
Numero Complessivo di Titoli Azionari		282
Numero Complessivo di Titoli Obbligazionari		0

**Distribuzione Settoriale %**

	Fondo
<b>Ciclico</b>	<b>27,57</b>
Materie Prime	1,37
Beni di Consumo Ciclici	11,98
Finanza	12,29
Immobiliare	1,93
<b>Sensibile</b>	<b>54,19</b>
Telecomunicazioni	9,86
Energia	3,43
Beni Industriali	5,28
Tecnologia	35,62
<b>Difensivo</b>	<b>18,24</b>
Beni Difensivi	4,82
Salute	10,80
Servizi di Pubblica Utilità	2,62

**Ripartizione Geografica %**

	Fondo
<b>America</b>	<b>99,24</b>
Stati Uniti	98,91
Canada	0,28
America Latina e Centrale	0,05
<b>Europa</b>	<b>0,69</b>
Regno Unito	0,10
Europa Occidentale - Euro	0,08
Europa Occidentale - Non Euro	0,50
Europa dell'Est	0,00
Africa	0,00
Medio Oriente	0,00
<b>Asia</b>	<b>0,07</b>
Giappone	0,00
Australasia	0,00
Asia - Paesi Sviluppati	0,00
Asia - Emergente	0,07

**Anagrafica**

Società di Gestione	T. Rowe Price (Luxembourg) Management S.à r.l.	Patrimonio Classe (Mln)	1.158,92 USD	Investimento Min. Ingresso	1.000.000 USD
Telefono	+441268466339	Domicilio	LUSSEMBURGO	Investimento Min. Successivo	100 USD
Web	www.troweprice.com	Valuta del Fondo	USD	T.E.R.	-
Data di Partenza	15/12/2023	UCITS	Si	Spese correnti	-
Nome del Gestore	-	Inc/Acc	Acc	Commissione di incentivo	-
Data Inizio Gestione	-	ISIN	LU2648078678		
NAV (04/02/2025)	USD 13,15				
Patrimonio Netto (Mln)	2.165,35 USD				

(31/12/2024)