

T. Rowe Price Funds SICAV - US Structured Research Equity Fund C

Categoria Morningstar™

Azionaria USA Large Cap Blend

Benchmark Morningstar

Morningstar US Large-Mid Cap NR USD

Usato nel Report

Benchmark Dichiarato

S&P 500 (TR Net 30% withh tax) TR USD

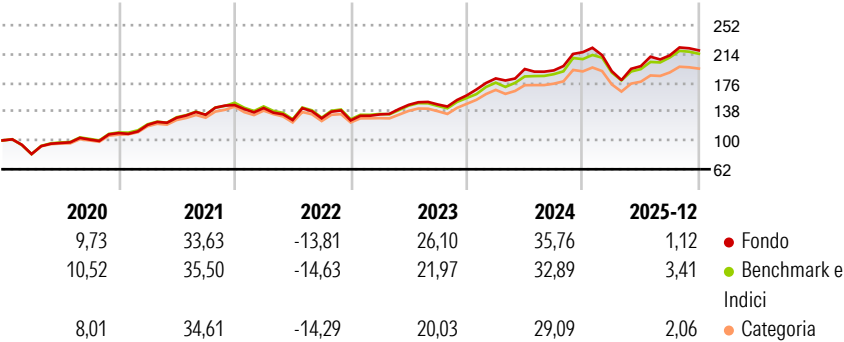
Morningstar Rating™

★★★★★

Obiettivo d'Investimento Dichiarato

To increase the value of its shares, over the long term, through growth in the value of its investments.

Rendimenti



Misure di Rischio

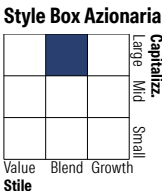
3Y Alpha	1,43	3Y Sharpe Ratio	1,21
3Y Beta	0,98	3Y Std Dev	13,58
3Y R-Squared	91,32	3Y Risk	Med
3Y Info Ratio	0,36	5Y Risk	+Med
3Y Tracking Error	3,70	10Y Risk	+Med

Basati su Morningstar US Large-Mid Cap NR USD (dove applicabile)

Rend. Cumulati %	Fondo	Bmk	Cat	Rendimenti Trimestrali %	Q1	Q2	Q3	Q4
3-Mesi	5,34	5,44	4,84	2026	-	-	-	-
6-Mesi	11,29	11,07	10,55	2025	-11,55	3,44	7,20	3,11
1-Anno	2,58	4,49	2,75	2024	14,06	6,82	-0,93	12,48
3-Anni Ann.ti	19,92	18,76	16,65	2023	6,25	9,45	0,32	8,08
5-Anni Ann.ti	15,09	14,38	13,33	2022	-2,65	-11,11	1,79	-2,15
10-Anni Ann.ti	13,38	14,58	13,29					

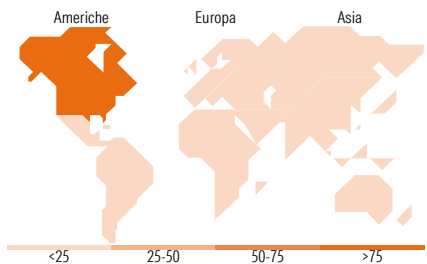
Rendimenti aggiornati al 16/01/2026

Portafoglio 31/12/2025



Mkt Cap %	Fondo
Giant	48,33
Large	33,48
Medium	16,76
Small	1,44
Micro	0,00

Capitalizzazione media di mercato	Fondo
Ave Mkt Cap USD	482.688,51



Titoli principali

Nome	Settore	%
NVIDIA Corp	Technology	8,09
Apple Inc	Technology	6,86
Microsoft Corp	Technology	6,55
Amazon.com Inc	Technology	4,05
Alphabet Inc Class C	Technology	3,40
Broadcom Inc	Technology	3,11
Meta Platforms Inc Class A	Technology	2,66
Alphabet Inc Class A	Technology	2,41
Tesla Inc	Automotive	2,16
Eli Lilly and Co	Pharmaceuticals	1,61
% Primi 10 Titoli sul Patrimonio		40,91
Numero Complessivo di Titoli Azionari		298
Numero Complessivo di Titoli Obbligazionari		0

Distribuzione Settoriale %

Distribuzione Settoriale %	Fondo
Ciclico	27,83
Materie Prime	1,55
Beni di Consumo Ciclici	10,59
Finanza	13,87
Immobiliare	1,82
Sensibile	56,17
Telecomunicazioni	10,97
Energia	2,89
Beni Industriali	5,94
Tecnologia	36,37
Difensivo	16,00
Beni Difensivi	4,03
Salute	9,78
Servizi di Pubblica Utilità	2,19

Ripartizione Geografica %

Ripartizione Geografica %	Fondo
America	98,95
Stati Uniti	98,32
Canada	0,58
America Latina e Centrale	0,04
Europa	0,64
Regno Unito	0,13
Europa Occidentale - Euro	0,01
Europa Occidentale - Non Euro	0,50
Europa dell'Est	0,00
Africa	0,00
Medio Oriente	0,00
Asia	0,41
Giappone	0,12
Australasia	0,00
Asia - Paesi Sviluppati	0,00
Asia - Emergente	0,29

Anagrafica

Società di Gestione	T. Rowe Price (Luxembourg) Management S.à r.l.	Patrimonio Classe (Mln)	22,62 USD	Investimento Min. Ingresso	-
Telefono	+441268466339	(16/01/2026)		Investimento Min. Successivo	100 USD
Web	www.troweprice.com	Domicilio	LUSSEMBURGO	T.E.R.	-
Data di Partenza	15/12/2023	Valuta del Fondo	USD	Spese correnti	-
Nome del Gestore	-	UCITS	Si	Commissione di incentivo	-
Data Inizio Gestione	-	Inc/Acc	Acc		
NAV (16/01/2026)	USD 15,00	ISIN	LU2648078751		
Patrimonio Netto (Mln)	4.691,93 USD				

(31/12/2025)