

T. Rowe Price Funds SICAV - US Structured Research Equity Fund E USD

Categoria Morningstar™

Azionari USA Large Cap Blend

Benchmark Morningstar

Morningstar US Large-Mid Cap NR USD

Usato nel Report

Benchmark Dichiarato

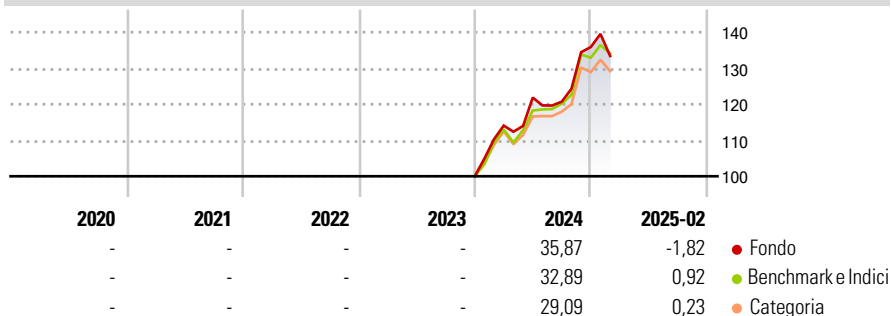
S&P 500 (TR Net 30% with tax) TR USD

Morningstar Rating™

Senza rating

Obiettivo d'Investimento Dichiarato

To increase the value of its shares, over the long term, through growth in the value of its investments.

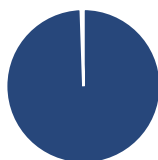
Rendimenti

Misure di Rischio

3Y Alpha	-	3Y Sharpe Ratio	-
3Y Beta	-	3Y Std Dev	-
3Y R-Squared	-	3Y Risk	-
3Y Info Ratio	-	5Y Risk	-
3Y Tracking Error	-	10Y Risk	-

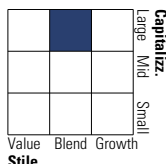
Basati su Morningstar US Large-Mid Cap NR USD (dove applicabile)

Rend. Cumulati %	Fondo	Bmk	Cat	Rendimenti	Q1	Q2	Q3	Q4
3-Mesi	-10,42	-10,06	-9,03	2025	-	-	-	-
6-Mesi	4,58	4,44	4,88	2024	14,06	6,82	-0,93	12,56
1-Anno	9,96	11,53	9,32	2023	-	-	-	-
3-Anni Ann.ti	-	-	-	2022	-	-	-	-
5-Anni Ann.ti	-	-	-	2021	-	-	-	-
10-Anni Ann.ti	-	-	-					

Rendimenti aggiornati al 10/03/2025

Portafoglio 31/01/2025

Asset Allocation %

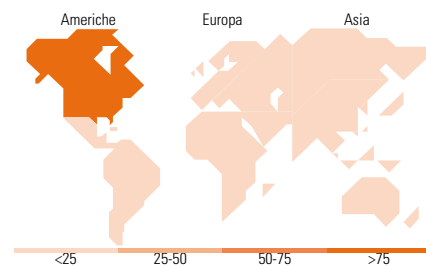
Azioni	99,46
Obbligazioni	0,00
Liquidità	0,54
Altro	0,00

Style Box
Azionaria

Mkt Cap %

Giant	49,93
Large	31,32
Medium	17,73
Small	1,02
Micro	0,00

Capitalizzazione media di mercato

Ave Mkt Cap USD	375.073,22
-----------------	------------


Titoli principali

Nome	Settore	%
Apple Inc	Software	7,31
Microsoft Corp	Software	6,44
NVIDIA Corp	Semiconduttori	5,95
Amazon.com Inc	E-commerce	4,70
Meta Platforms Inc Class A	Software	3,14
Alphabet Inc Class C	Software	2,69
Tesla Inc	Automobili	2,36
Broadcom Inc	Semiconduttori	2,08
Eli Lilly and Co	Farmaceutici	2,07
Alphabet Inc Class A	Software	1,79
% Primi 10 Titoli sul Patrimonio		38,54
Numero Complessivo di Titoli Azionari		296
Numero Complessivo di Titoli Obbligazionari		0

Distribuzione Settoriale %

	Fondo
Ciclico	28,42
Materie Prime	1,40
Beni di Consumo Ciclici	12,16
Finanza	12,85
Immobiliare	2,01
Sensibile	52,89
Telecomunicazioni	10,44
Energia	3,42
Beni Industriali	5,49
Tecnologia	33,55
Difensivo	18,69
Beni Difensivi	4,96
Salute	11,18
Servizi di Pubblica Utilità	2,54

Ripartizione Geografica %

	Fondo
America	99,09
Stati Uniti	98,73
Canada	0,31
America Latina e Centrale	0,05
Europa	0,81
Regno Unito	0,11
Europa Occidentale - Euro	0,12
Europa Occidentale - Non Euro	0,46
Europa dell'Est	0,00
Africa	0,00
Medio Oriente	0,12
Asia	0,09
Giappone	0,00
Australasia	0,00
Asia - Paesi Sviluppati	0,00
Asia - Emergente	0,09

Anagrafica

Società di Gestione	T. Rowe Price (Luxembourg) Management S.à r.l.	Patrimonio Classe (Mln)	225,08 USD	Investimento Min. Ingresso	1.000.000 USD
Telefono	+441268466339	Domicilio	LUSSEMBURGO	Investimento Min. Successivo	100 USD
Web	www.troweprice.com	Valuta del Fondo	USD	T.E.R.	-
Data di Partenza	15/12/2023	UCITS	Si	Spese correnti	-
Nome del Gestore	-	Inc/Acc	Acc	Commissione di incentivo	-
Data Inizio Gestione	-	ISIN	LU2648078835		
NAV (10/03/2025)	USD 12,20				
Patrimonio Netto (Mln)	2.218,20 USD				

(31/01/2025)