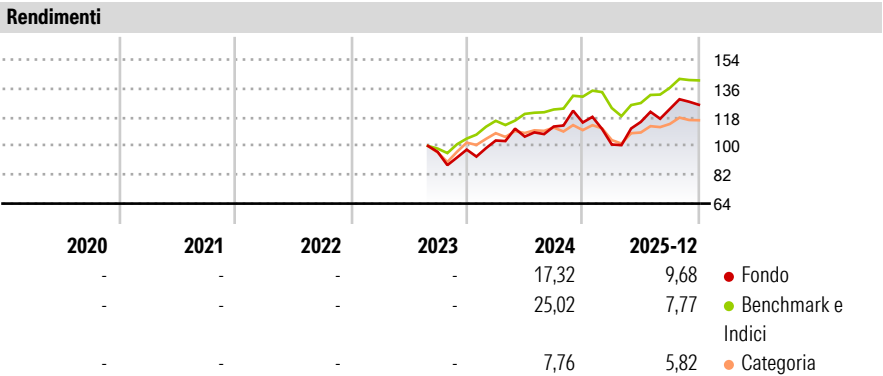


PGIM Jennison Carbon Solutions Equity Fund I EUR Acc

Categoria Morningstar™ Azionari Settore Ecologia	Benchmark Morningstar Morningstar Global Target Market Exposure NR USD Usato nel Report	Benchmark Dichiarato MSCI ACWI IMI NR USD	Morningstar Rating™ Senza rating
--	---	---	--

Obiettivo d'Investimento Dichiarato

The investment objective of the Fund is to seek long-term capital appreciation by investing in companies that are involved in activities that will reduce global carbon emissions and aid in the transition to a clean energy future.



Misure di Rischio

3Y Alpha	-	3Y Sharpe Ratio	-
3Y Beta	-	3Y Std Dev	-
3Y R-Squared	-	3Y Risk	-
3Y Info Ratio	-	5Y Risk	-
3Y Tracking Error	-	10Y Risk	-

Basati su Morningstar Global Target Market Exposure NR USD (dove applicabile)

Rend. Cumulati %	Fondo	Bmk	Cat	Rendimenti Trimestrali %	Q1	Q2	Q3	Q4
3-Mesi	5,72	0,96	2,00	2026	-	-	-	-
6-Mesi	12,33	8,65	7,69	2025	-11,99	13,99	7,02	2,15
1-Anno	14,89	6,50	8,13	2024	5,82	2,37	5,96	2,22
3-Anni Ann.ti	-	-	-	2023	-	-	-	1,52
5-Anni Ann.ti	-	-	-	2022	-	-	-	-
10-Anni Ann.ti	-	-	-					

Rendimenti aggiornati al 30/01/2026

Portafoglio 31/12/2025

















Style Box Azionaria			Mkt Cap %	Fondo
		Large	Giant	13,46
		Mid	Large	32,56
		Small	Medium	35,83
Value	Blend	Growth	Small	18,15
Style			Micro	0,00
			Capitalizzazione media di mercato	Fondo
			Ave Mkt Cap USD	35.923,8
				2



Titoli principali

Nome	Settore	%
Siemens Energy AG Ordinary...	6,40	
GE Vernova Inc	5,11	
Prysmian SpA	4,92	
Cameco Corp	4,43	
NextEra Energy Inc	4,39	
Trane Technologies PLC Class A	4,35	
Ero Copper Corp	3,75	
Constellation Energy Corp	3,36	
Johnson Controls...	3,26	
Quanta Services Inc	3,24	
% Primi 10 Titoli sul Patrimonio	43,21	
Numero Complessivo di Titoli Azionari	40	
Numero Complessivo di Titoli Obbligazionari	0	

Distribuzione Settoriale %

	Fondo
 Ciclico	7,92
 Materie Prime	6,99
 Beni di Consumo Ciclici	0,93
 Finanza	-
 Immobiliare	-
 Sensibile	68,17
 Telecomunicazioni	-
 Energia	13,38
 Beni Industriali	45,93
 Tecnologia	8,86
 Difensivo	23,91
 Beni Difensivi	1,16
 Salute	-
 Servizi di Pubblica Utilità	22,75

Ripartizione Geografica %	Fondo
America	73,47
Stati Uniti	62,22
Canada	11,25
America Latina e Centrale	0,00
Europa	21,58
Regno Unito	3,20
Europa Occidentale - Euro	17,06
Europa Occidentale - Non Euro	1,31
Europa dell'Est	0,00
Africa	0,00
Medio Oriente	0,00
Asia	4,95
Giappone	0,00
Australasia	0,00
Asia - Paesi Sviluppati	0,97
Asia - Emergente	3,98

Anagrafica

Società di Gestione	PGIM	Patrimonio Classe (Mln)	0,03 EUR	Investimento Min. Ingresso	10.000.000 EUR
Telefono	-	(30/01/2026)		Investimento Min. Successivo	1.000.000 EUR
Web	https://www.pgim.com	Domicilio	IRLANDA	T.E.R.	-
Data di Partenza	11/08/2023	Valuta del Fondo	EUR	Spese correnti	-
Nome del Gestore	-	UCITS	Si	Commissione di incentivo	-
Data Inizio Gestione	10/08/2023	Inc/Acc	Acc		
NAV (30/01/2026)	EUR 136,64	ISIN	IE000GULVEY8		
Patrimonio Netto (Mln)	26,71 USD				

(31/12/2025)