Janus Henderson Horizon Pan European Mid and Large Cap Fund G2 EUR

Categoria Morningstar™	Benchmark Morningstar	Benchmark Dichiarato	Morningstar Rating™
Azionari Europa Large Cap Blend	Morningstar Developed Europe Target Market Exposure NR EUR Usato nel Report	MSCI Europe NR EUR	Senza rating

Obiettivo d'Investimento Dichiarato

Il Fondo investe prevalentemente in: ▪ Azioni di società della regione Europa (Regno Unito escluso) di qualsiasi settore Il Fondo può inoltre investire in: ▪ Qualsiasi altro tipo di titolo coerente con il suo obiettivo ▪ Strumenti del mercato monetario ▪ Depositi bancari Nella scelta degli investimenti, il gestore va alla ricerca di titoli che mostrano un potenziale di apprezzamento nel lungo periodo maggiore di quanto rispecchino i prezzi di mercato correnti. Il Fondo può avvalersi di varie tecniche d'investimento ai fini di una gestione efficiente del portafoglio o per gestire i rischi. Adatto a Investitori che comprendono la rischiosità del Fondo, alla ricerca di un investimento incentrato sull'Europa (Regno Unito escluso) e che...

Rendimenti

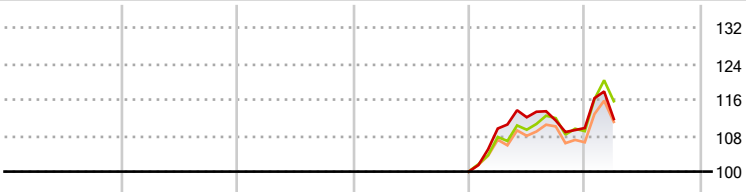

2020	2021	2022	2023	2024	2025-03	
-	-	-	-	9,68	1,83	Fondo
-	-	-	-	8,98	6,10	Benchmark e Indici
-	-	-	-	6,85	4,28	Categoria

Misure di Rischio

3Y Alpha	-	3Y Sharpe Ratio	-
3Y Beta	-	3Y Std Dev	-
3Y R-Squared	-	3Y Risk	-
3Y Info Ratio	-	5Y Risk	-
3Y Tracking Error	-	10Y Risk	-

Basati su Morningstar Developed Europe Target Market Exposure NR EUR (dove applicabile)

Rend. Cumulati %	Fondo	Bmk	Cat
3-Mesi	-5,66	-1,78	-2,64
6-Mesi	-4,15	-1,21	-3,11
1-Anno	-1,29	4,75	2,56
3-Anni Ann.ti	-	-	-
5-Anni Ann.ti	-	-	-
10-Anni Ann.ti	-	-	-

Rendimenti aggiornati al 17/04/2025

Rendimenti Trimestrali %	Q1	Q2	Q3	Q4
2025	1,83	-	-	-
2024	9,57	2,28	-0,65	-1,50
2023	-	-	-	-
2022	-	-	-	-
2021	-	-	-	-

Portafoglio 31/03/2025

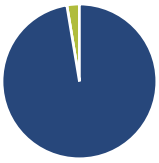

Asset Allocation %	Netta
Azioni	97,38
Obbligazioni	0,00
Liquidità	2,62
Altro	0,00

Style Box Azionaria

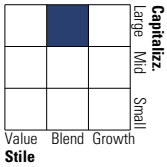

Mkt Cap %	Fondo
Giant	35,60
Large	29,05
Medium	32,61
Small	2,75
Micro	0,00

Capitalizzazione media di mercato	Fondo
Ave Mkt Cap EUR	29.701,72

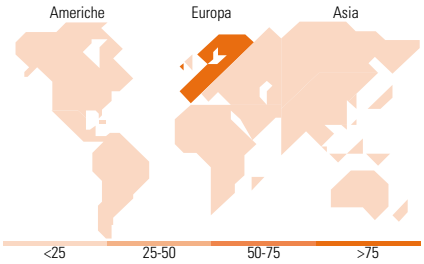

Titoli principali

Nome	Settore	%
ASR Nederland NV		4,06
UniCredit SpA		3,11
TotalEnergies SE		3,06
AstraZeneca PLC		3,06
Safran SA		2,86
Air Liquide SA		2,78
Danone SA		2,76
Erste Group Bank AG.		2,76
Sanofi SA		2,75
Tryg AS		2,67
% Primi 10 Titoli sul Patrimonio		29,89
Numero Complessivo di Titoli Azionari		60
Numero Complessivo di Titoli Obbligazionari		0

Distribuzione Settoriale %	Fondo
Ciclico	**39,49**
Materie Prime	7,42
Beni di Consumo Ciclici	12,04
Finanza	20,04
Immobiliare	-
Sensibile	**38,47**
Telecomunicazioni	6,58
Energia	3,14
Beni Industriali	20,46
Tecnologia	8,29
Difensivo	**22,03**
Beni Difensivi	8,25
Salute	13,78
Servizi di Pubblica Utilità	-

Ripartizione Geografica %	Fondo
America	**0,98**
Stati Uniti	0,98
Canada	0,00
America Latina e Centrale	0,00
Europa	**99,02**
Regno Unito	13,14
Europa Occidentale - Euro	67,65
Europa Occidentale - Non Euro	18,23
Europa dell'Est	0,00
Africa	0,00
Medio Oriente	0,00
Asia	**0,00**
Giappone	0,00
Australasia	0,00
Asia - Paesi Sviluppati	0,00
Asia - Emergente	0,00

Anagrafica

Società di Gestione	Janus Henderson Investors
Telefono	8002270486
Web	www.janushenderson.com
Data di Partenza	07/12/2023
Nome del Gestore	-
Data Inizio Gestione	04/12/2017

Patrimonio Classe (Mln) (17/04/2025)	0,02 EUR
Domicilio	LUSSEMBURGO
Valuta del Fondo	EUR
UCITS	Si
Inc/Acc	Acc

Investimento Min. Ingresso	-
Investimento Min. Successivo	-
T.E.R.	1,09%
Spese correnti	-
Commissione di incentivo	-

© 2025 Morningstar Italia. Tutti i diritti sono riservati. Le informazioni qui contenute: (1) sono proprietà di Morningstar, (2) non possono essere copiate, (3) non costituiscono consiglio di investimento; (4) sono fornite con scopi informativi; (5) sono ritenute attendibili da Morningstar che, pertanto, ne garantisce il maggior grado di accuratezza e completezza possibile, fatto salvo il caso in cui queste Le siano state fornite in modo errato e/o non completo dalle relative società prodotto; (6) sono estratte dai dati del fondo disponibili e riferiti a date temporali diverse. Morningstar non è responsabile per qualunque danno o perdita derivante da qualunque uso delle informazioni e chi visiona tali informazioni sarà responsabile dell'uso che andrà a farne. Non vi è naturalmente garanzia alcuna che i risultati del passato trovino un riscontro nel futuro.

Janus Henderson Horizon Pan European Mid and Large Cap Fund G2 EUR

NAV (17/04/2025)	EUR 19,18	ISIN	LU2660304879
Patrimonio Netto (Mln) (31/03/2025)	216,14 EUR		

© 2025 Morningstar Italia. Tutti i diritti sono riservati. Le informazioni qui contenute: (1) sono proprietà di Morningstar, (2) non possono essere copiate, (3) non costituiscono consiglio di investimento; (4) sono fornite con scopi informativi; (5) sono ritenute attendibili da Morningstar che, pertanto, ne garantisce il maggior grado di accuratezza e completezza possibile, fatto salvo il caso in cui queste Le siano state fornite in modo errato e/o non completo dalle relative società prodotto; (6) sono estratte dai dati del fondo disponibili e riferiti a date temporali diverse. Morningstar non è responsabile per qualunque danno o perdita derivante da qualunque uso delle informazioni e chi visiona tali informazioni sarà responsabile dell'uso che andrà a farne. Non vi è naturalmente garanzia alcuna che i risultati del passato trovino un riscontro nel futuro.