

Fidelity Funds 2 - Global Future Leaders Fund Y Euro 2

Categoria Morningstar™

Azionari Internazionali Small Cap

Benchmark Morningstar

Morningstar Global Markets Small-Mid

Cap NR USD

Usato nel Report

Benchmark Dichiarato

MSCI World Mid Cap GR AUD

Morningstar Rating™

Senza rating

Obiettivo d'Investimento Dichiarato

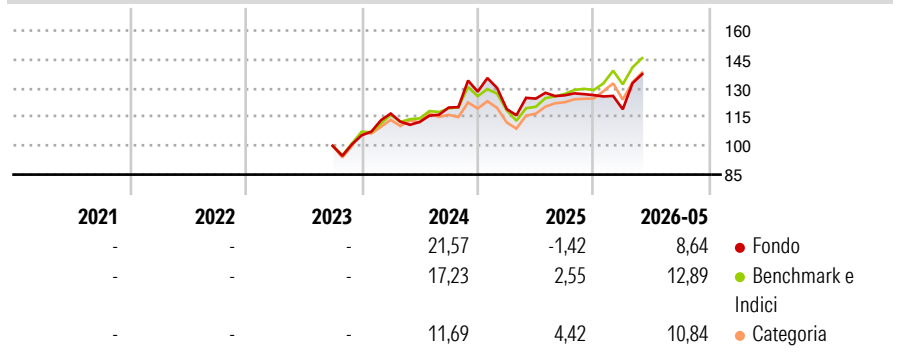
The fund aims to achieve capital growth over time. The fund invests at least 70% of its assets, in equities of small and medium sized companies from anywhere in the world. In actively managing the fund, the Investment Manager considers growth and valuation metrics, company financials, return on capital, cash flows and other measures, as well as company management, industry economic conditions, and other factors.

Misure di Rischio

3Y Alpha	-	3Y Sharpe Ratio	-
3Y Beta	-	3Y Std Dev	-
3Y R-Squared	-	3Y Risk	-
3Y Info Ratio	-	5Y Risk	-
3Y Tracking Error	-	10Y Risk	-

Basati su Morningstar Global Markets Small-Mid Cap NR USD (dove applicabile)

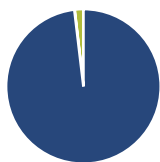
Rendimenti



Rend. Cumulati %	Fondo	Bmk	Cat	Rendimenti Trimestrali %	Q1	Q2	Q3	Q4
3-Mesi	16,15	14,08	13,11	2026	-5,84	-	-	-
6-Mesi	9,78	15,71	12,35	2025	-7,10	4,58	1,38	0,08
1-Anno	13,10	25,77	18,27	2024	10,74	-3,72	6,65	6,91
3-Anni Ann.ti	-	-	-	2023	-	-	-	5,45
5-Anni Ann.ti	-	-	-	2022	-	-	-	-
10-Anni Ann.ti	-	-	-					

Rendimenti aggiornati al 26/06/2026

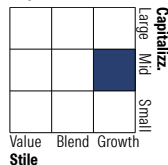
Portafoglio 31/05/2026



Asset Allocation %

Azioni	98,13
Obbligazioni	0,07
Liquidità	1,81
Altro	0,00

Style Box Azionaria

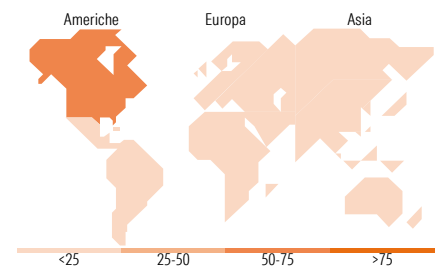


Mkt Cap %

Giant	4,03
Large	22,19
Medium	69,85
Small	3,93
Micro	0,00

Capitalizzazione media di mercato

Ave Mkt Cap EUR	22.716,70
-----------------	-----------



Titoli principali

Nome	Settore	%
Comfort Systems USA Inc	🔧	4,64
STMicroelectronics NV	📄	3,95
BE Semiconductor Industries NV	📄	3,35
Aritzia Inc Shs Subord Voting	👤	2,88
Halma PLC	🔧	2,65
Interactive Brokers Group...	👤	2,61
ITT Inc	🔧	2,54
Games Workshop Group PLC	👤	2,28
TechnipFMC PLC	💧	2,26
nVent Electric PLC	🔧	2,25
% Primi 10 Titoli sul Patrimonio		29,43
Numero Complessivo di Titoli Azionari		60
Numero Complessivo di Titoli Obbligazionari		0

Distribuzione Settoriale %

	Fondo
Ciclico	32,17
Materie Prime	4,81
Beni di Consumo Ciclici	10,84
Finanza	14,88
Immobiliare	1,64
Sensibile	58,32
Telecomunicazioni	3,24
Energia	6,48
Beni Industriali	27,00
Tecnologia	21,60
Difensivo	9,51
Beni Difensivi	1,04
Salute	7,16
Servizi di Pubblica Utilità	1,31

Ripartizione Geografica %

	Fondo
America	67,86
Stati Uniti	61,24
Canada	6,62
America Latina e Centrale	0,00
Europa	26,12
Regno Unito	7,32
Europa Occidentale - Euro	15,95
Europa Occidentale - Non Euro	2,85
Europa dell'Est	0,00
Africa	0,00
Medio Oriente	0,00
Asia	6,02
Giappone	0,00
Australasia	0,00
Asia - Paesi Sviluppati	4,03
Asia - Emergente	1,99

Anagrafica

Società di Gestione	Fidelity (FIL Inv Mgmt (Lux) S.A.)	Patrimonio Classe (Mln)	3,20 EUR	Investimento Min. Ingresso	2.500 EUR
Telefono	+ 352 250 404 2400	Domicilio	LUSSEMBURGO	Investimento Min. Successivo	1.000 EUR
Web	www.fidelity-international.com	Valuta del Fondo	EUR	T.E.R.	-
Data di Partenza	13/09/2023	UCITS	Si	Spese correnti	-
Nome del Gestore	James Abela	Inc/Acc	Acc	Commissione di incentivo	-
Data Inizio Gestione	13/09/2023	ISIN	LU2645235164		
NAV (26/06/2026)	EUR 13,81				

See disclosures for more details

© 2026 Morningstar Italia. Tutti i diritti sono riservati. Le informazioni qui contenute: (1) sono proprietà di Morningstar, (2) non possono essere copiate, (3) non costituiscono consiglio di investimento; (4) sono fornite con scopi informativi; (5) sono ritenute attendibili da Morningstar che, pertanto, ne garantisce il maggior grado di accuratezza e completezza possibile, fatto salvo il caso in cui queste Le siano state fornite in modo errato e/o non completo dalle relative società prodotte; (6) sono estratte dai dati del fondo disponibili e riferiti a date temporali diverse. Morningstar non è responsabile per qualunque danno o perdita derivante da qualunque uso delle informazioni e chi visiona tali informazioni sarà responsabile dell'uso che andrà a farne. Non vi è naturalmente garanzia alcuna che i risultati del passato trovino un riscontro nel futuro.

Fidelity Funds 2 - Global Future Leaders Fund Y Euro 2

Patrimonio Netto (Mln) 11,00 EUR

(31/05/2026)