

# Fidelity Funds - Absolute Return Global Equity Fund A-Acc-EUR

**Categoria Morningstar™**

Category\_EUCA001004

**Benchmark Morningstar**

Morningstar US Conservative Target

Allocation NR USD

Usato nel Report

**Benchmark Dichiarato**

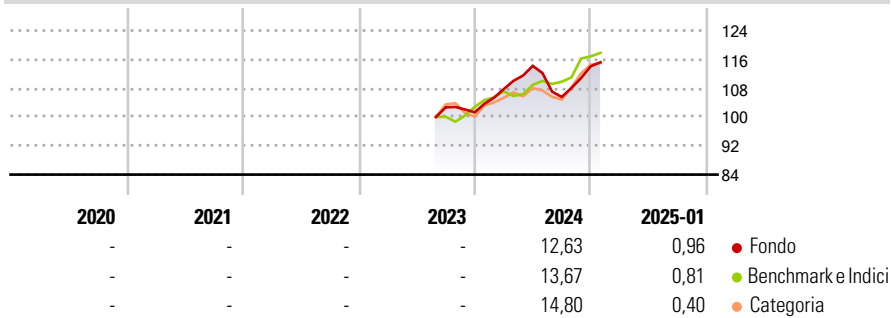
Secured Overnight Financing Rate(SOFR)

**Morningstar Rating™**

Senza rating

**Obiettivo d'Investimento Dichiarato**

The fund aims to provide an absolute return over the medium to long term. The fund invests at least 70% of its assets, in equities of companies anywhere in the world, including emerging markets, as well as cash and money market instruments.

**Rendimenti**

**Misure di Rischio**

3Y Alpha	-	3Y Sharpe Ratio	-
3Y Beta	-	3Y Std Dev	-
3Y R-Squared	-	3Y Risk	-
3Y Info Ratio	-	5Y Risk	-
3Y Tracking Error	-	10Y Risk	-

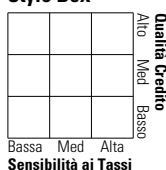
Basati su Morningstar US Conservative Target Allocation NR USD (dove applicabile)

Rend. Cumulati %	Fondo	Bmk	Cat	Rendimenti Trimestrali %	Q1	Q2	Q3	Q4
3-Mesi	6,70	6,68	7,73	2025	-	-	-	-
6-Mesi	3,75	8,29	10,28	2024	6,37	5,99	-7,56	8,08
1-Anno	10,55	12,02	13,46	2023	-	-	-	-1,35
3-Anni Ann.ti	-	-	-	2022	-	-	-	-
5-Anni Ann.ti	-	-	-	2021	-	-	-	-
10-Anni Ann.ti	-	-	-					

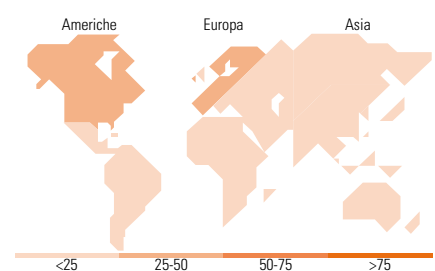
Rendimenti aggiornati al 04/02/2025

**Portafoglio 31/10/2024**


Asset Allocation %	Netta
Azioni	-0,79
Obbligazioni	0,37
Liquidità	100,42
Altro	0,00

**Fixed Income**
**Style Box™**


Duration Effettiva	-
Maturità effettiva	-
Qualità Credito Media	-


**Titoli principali**

Nome	Settore	%
CFD on Siemens Energy AG...	-	2,47
Expedia Group Inc		2,43
Telefonaktiebolaget L M...		2,35
JPMorgan Chase & Co		2,28
Taiwan Semiconductor...		2,25
Nickel Industries Ltd...		2,19
T-Mobile US Inc		2,14
Apollo Global Management Inc...		2,13
Meta Platforms Inc Class A		2,08
Wells Fargo & Co		2,08
% Primi 10 Titoli sul Patrimonio		22,41
Numero Complessivo di Titoli Azionari		189
Numero Complessivo di Titoli Obbligazionari		2

**Fixed Income Sector Weightings %**

Fondo	Fondo
Governativo	0,00
Societario	0,36
Cartolarizzazioni	0,00
Enti Locali	0,00
Liquidità ed equivalenti	98,80
Derivati	0,83

**Coupon Range %**

Fondo	Fondo
0 coupon	60,60
Da 0 a 4 cedole	0,00
Da 4 a 6 cedole	39,40
Da 6 a 8 cedole	0,00
Da 8 a 10 cedole	0,00
Da 10 a 12 cedole	0,00
Oltre 12 cedole	0,00

**Ripartizione Geografica %**

Fondo	Fondo
<b>America</b>	<b>41,06</b>
Stati Uniti	36,77
Canada	4,29
America Latina e Centrale	0,00
<b>Europa</b>	<b>31,96</b>
Regno Unito	5,24
Europa Occidentale - Euro	16,75
Europa Occidentale - Non Euro	9,98
Europa dell'Est	0,00
Africa	0,00
Medio Oriente	0,00
<b>Asia</b>	<b>26,98</b>
Giappone	11,66
Australasia	3,72
Asia - Paesi Sviluppati	4,80
Asia - Emergente	6,79

**Anagrafica**

Società di Gestione	Fidelity (FIL Inv Mgmt (Lux) S.A.)	Patrimonio Classe (Mln)	16,37 EUR	Investimento Min. Ingresso	2.500 EUR
Telefono	+ 352 250 404 2400	Domicilio	LUSSEMBURGO	Investimento Min. Successivo	1.000 EUR
Web	www.fidelity-international.com	Valuta del Fondo	EUR	T.E.R.	-
Data di Partenza	23/08/2023	UCITS	Si	Spese correnti	-
Nome del Gestore	Matt Jones	Inc/Acc	Acc	Commissione di incentivo	-
Data Inizio Gestione	24/09/2020	ISIN	LU2670341259		
NAV (04/02/2025)	EUR 11,63				
Patrimonio Netto (Mln)	633,98 USD				

(31/10/2024)