

PIMCO GIS Emerging Markets Opportunities Fund E USD Income

Categoria Morningstar™

Obbligazionari Paesi Emergenti

Benchmark Morningstar

Morningstar Emerging Markets Sovereign
Bond GR USD
Usato nel Report

Benchmark Dichiarato

50% JPM GBI-EM Global Diversified TR
USD, 50% JPM EMBI Global TR USD

Morningstar Rating™

Senza rating

Obiettivo d'Investimento Dichiarato

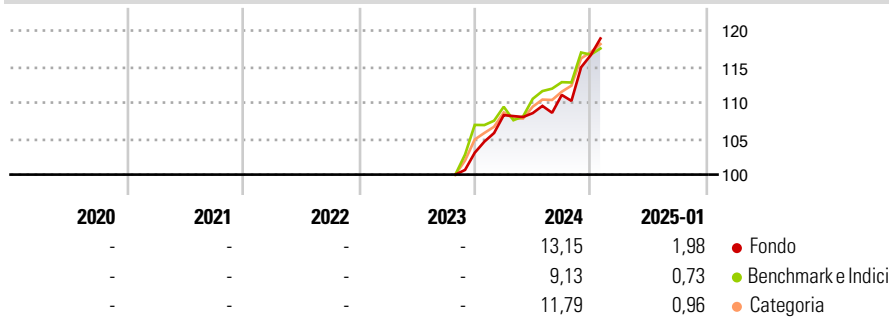
The investment objective of the Fund is to seek to maximise total return, consistent with prudent investment management. The Fund seeks to achieve its investment objective by investing under normal circumstances at least 50% of its net assets in Fixed Income Instruments of issuers that are economically tied to emerging market countries, related derivatives (of the type detailed below) on such securities and emerging market currencies.

Misure di Rischio

3Y Alpha	-	3Y Sharpe Ratio	-
3Y Beta	-	3Y Std Dev	-
3Y R-Squared	-	3Y Risk	-
3Y Info Ratio	-	5Y Risk	-
3Y Tracking Error	-	10Y Risk	-

Basati su Morningstar Emerging Markets Sovereign Bond GR USD (dove applicabile)

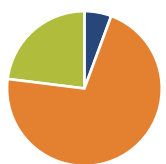
Rendimenti



Rend. Cumulati %	Fondo	Bmk	Cat	Rendimenti Trimestrali %	Q1	Q2	Q3	Q4
3-Mesi	8,84	5,03	6,67	2025	-	-	-	-
6-Mesi	9,92	5,68	8,66	2024	5,06	0,26	2,32	4,98
1-Anno	13,96	9,54	12,69	2023	-	-	-	-
3-Anni Ann.ti	-	-	-	2022	-	-	-	-
5-Anni Ann.ti	-	-	-	2021	-	-	-	-
10-Anni Ann.ti	-	-	-					

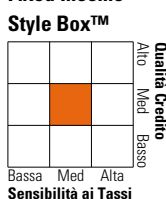
Rendimenti aggiornati al 04/02/2025

Portafoglio 31/12/2024



Asset Allocation %	Netta
● Azioni	10,46
● Obbligazioni	132,18
● Liquidità	-42,66
● Altro	0,02

Fixed Income Style Box™



Style Box™	Fondo
Duration Effettiva	5,21
Maturità effettiva	8,08
Qualità Credito Media	BB

Credit Quality %

Credit Quality %	Fond	Credit Quality %	Fond
AAA	42,34	BBB	14,62
AA	6,13	BB	15,19
A	3,32	B	13,98
		Below B	4,43
		Not Rated	0,00

Titoli principali

Nome	Settore	%
2 Year Treasury Note Future...	—	27,91
5 Year Treasury Note Future...	—	14,11
10 Year Treasury Note Future...	—	13,87
United States Treasury Bonds...	—	8,27
3 Year Australian Treasury...	—	7,10
Option on CNH Industrial NV	—	5,57
PIMCO US Dollar S/T FI NAV Z...	—	4,73
United States Treasury Notes...	—	4,35
South Africa (Republic of)...	—	3,62
Peru (Republic Of) 6.95%	—	2,36
% Primi 10 Titoli sul Patrimonio		91,89
Numero Complessivo di Titoli Azionari		18
Numero Complessivo di Titoli Obbligazionari		516

Fixed Income Sector Weightings %

Settore	Fondo
🏛️ Governativo	106,69
🏢 Societario	23,90
🏠 Cartolarizzazioni	2,51
🏘️ Enti Locali	0,00
🏦 Liquidità ed equivalenti	-49,61
📄 Derivati	16,51

Coupon Range %

Coupon Range %	Fondo
0 coupon	0,00
Da 0 a 4 cedole	0,00
Da 4 a 6 cedole	0,00
Da 6 a 8 cedole	0,00
Da 8 a 10 cedole	0,00
Da 10 a 12 cedole	0,00
Oltre 12 cedole	0,00

Scadenze %

Scadenze %	Fondo
da 1 a 3	14,38
da 3 a 5	36,08
da 5 a 7	4,79
da 7 a 10	9,10
da 10 a 15	2,87
da 15 a 20	4,08
da 20 a 30	1,96
oltre 30	0,03

Anagrafica

Società di Gestione	PIMCO Global Advisors (Ireland) Limited	Patrimonio Classe (Mln)	0,14 USD	Investimento Min. Ingresso	1.000 USD
Telefono	+353 1 4752211	Domicilio	IRLANDA	Investimento Min. Successivo	-
Web	www.pimco.com	Valuta del Fondo	USD	T.E.R.	1,70%
Data di Partenza	02/10/2023	UCITS	Si	Spese correnti	1,70%
Nome del Gestore	Pramol Dhawan	Inc/Acc	Inc	Commissione di incentivo	-
Data Inizio Gestione	04/06/2019	ISIN	IE000ILBV5P4		
NAV (04/02/2025)	USD 10,79				
Patrimonio Netto (Mln)	328,51 USD				

(31/12/2024)