

# Schroder International Selection Fund Global Sustainable Value A Distribution USD

**Categoria Morningstar™**

Azionari Internazionali Large Cap Value

**Benchmark Morningstar**

Morningstar Global Value Target Market

Exposure NR USD

Usato nel Report

**Benchmark Dichiarato**

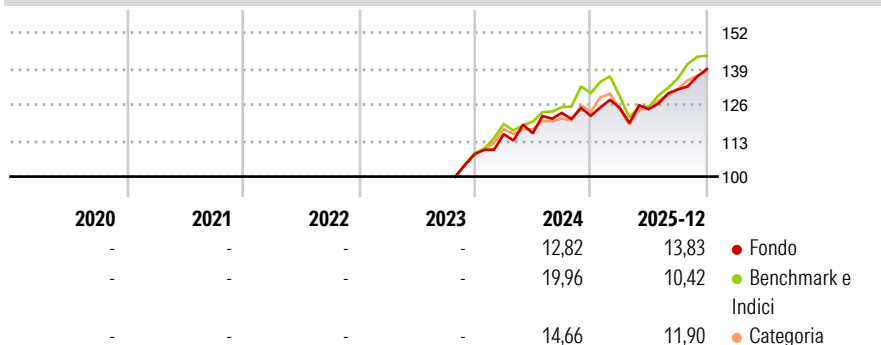
MSCI World NR USD

**Morningstar Rating™**

Senza rating

**Obiettivo d'Investimento Dichiarato**

The Fund aims to provide capital growth in excess of the MSCI World (Net TR) index after fees have been deducted over a three to five year period by investing in equity and equity related securities of companies worldwide which meet the Investment Manager's sustainability criteria.

**Rendimenti**

**Misure di Rischio**

3Y Alpha	-	3Y Sharpe Ratio	-
3Y Beta	-	3Y Std Dev	-
3Y R-Squared	-	3Y Risk	-
3Y Info Ratio	-	5Y Risk	-
3Y Tracking Error	-	10Y Risk	-

Basati su Morningstar Global Value Target Market Exposure NR USD (dove applicabile)


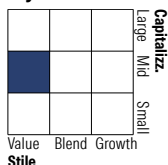
**Rend. Cumulati %**

	Fondo	Bmk	Cat
3-Mesi	4,57	4,68	5,79
6-Mesi	10,26	13,77	11,38
1-Anno	12,15	9,58	10,40
3-Anni Ann.ti	-	-	-
5-Anni Ann.ti	-	-	-
10-Anni Ann.ti	-	-	-

Rendimenti aggiornati al 30/01/2026

**Rendimenti**

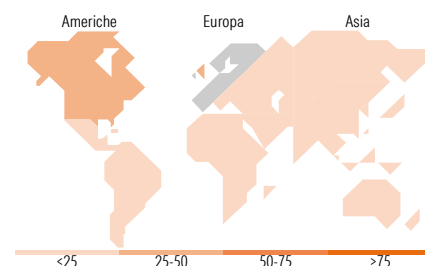
	Q1	Q2	Q3	Q4
<b>Trimestrali %</b>				
2026	-	-	-	-
2025	2,29	-0,31	5,72	5,59
2024	6,68	0,27	6,36	-0,85
2023	-	-	-	-
2022	-	-	-	-

**Portafoglio 31/12/2025**

**Style Box Azionaria**

**Mkt Cap %**

	Fondo
Giant	13,53
Large	33,38
Medium	35,03
Small	14,38
Micro	3,69

**Capitalizzazione media di mercato**

	Fondo
Ave Mkt Cap USD	17.343,48


**Titoli principali**

Nome	Settore	%
GSK PLC	+	3,55
Bristol-Myers Squibb Co	+	3,39
Vodafone Group PLC	+	3,21
Lear Corp	+	3,20
Standard Chartered PLC	+	3,12
Panasonic Holdings Corp	+	2,99
Sanofi SA	+	2,98
Societe Generale SA	+	2,87
Carrefour	+	2,80
Koninklijke Ahold Delhaize NV	+	2,74
% Primi 10 Titoli sul Patrimonio		30,86
Numero Complessivo di Titoli Azionari		42
Numero Complessivo di Titoli Obbligazionari		0

**Distribuzione Settoriale %**

	Fondo
<b>Ciclico</b>	<b>44,21</b>
Materie Prime	-
Beni di Consumo Ciclici	18,34
Finanza	22,12
Immobiliare	3,74
<b>Sensibile</b>	<b>31,64</b>
Telecomunicazioni	16,03
Energia	-
Beni Industriali	4,80
Tecnologia	10,81
<b>Difensivo</b>	<b>24,15</b>
Beni Difensivi	8,21
Salute	15,94
Servizi di Pubblica Utilità	-

**Ripartizione Geografica %**

	Fondo
<b>America</b>	<b>30,96</b>
Stati Uniti	30,96
Canada	0,00
America Latina e Centrale	0,00
<b>Europa</b>	<b>49,95</b>
Regno Unito	25,84
Europa Occidentale - Euro	21,93
Europa Occidentale - Non Euro	2,18
Europa dell'Est	0,00
Africa	0,00
Medio Oriente	0,00
<b>Asia</b>	<b>19,09</b>
Giappone	15,57
Australasia	0,00
Asia - Paesi Sviluppati	3,52
Asia - Emergente	0,00

**Anagrafica**

Società di Gestione	Schroder Investment Management (Europe) S.A.	Patrimonio Classe (Mln)	15,51 USD	Investimento Min. Ingresso	1.000 EUR
Telefono	+352 341 342 202	Domicilio	LUSSEMBURGO	Investimento Min. Successivo	1.000 EUR
Web	www.schroders.com	Valuta del Fondo	USD	T.E.R.	1,88%
Data di Partenza	18/10/2023	UCITS	Si	Spese correnti	1,87%
Nome del Gestore	Liam Nunn	Inc/Acc	Inc	Commissione di incentivo	0,00%
	Roberta Barr	ISIN	LU2665175217		
	Simon Adler				
Data Inizio Gestione	02/12/2021				

© 2026 Morningstar Italia. Tutti i diritti sono riservati. Le informazioni qui contenute: (1) sono proprietà di Morningstar, (2) non possono essere copiate, (3) non costituiscono consiglio di investimento; (4) sono fornite con scopi informativi; (5) sono ritenute attendibili da Morningstar che, pertanto, ne garantisce il maggior grado di accuratezza e completezza possibile, fatto salvo il caso in cui queste Le siano state fornite in modo errato e/o non completo dalle relative società prodotte; (6) sono estratte dai dati del fondo disponibili e riferiti a date temporali diverse. Morningstar non è responsabile per qualunque danno o perdita derivante da qualunque uso delle informazioni e chi visiona tali informazioni sarà responsabile dell'uso che andrà a farne. Non vi è naturalmente garanzia alcuna che i risultati del passato trovino un riscontro nel futuro.

# Schroder International Selection Fund Global Sustainable Value A Distribution USD

NAV <small>(30/01/2026)</small>	USD 138,71
Patrimonio Netto (Mln)	124,89 USD
<small>(31/12/2025)</small>	