

# Schroder International Selection Fund Global Sustainable Value B Distribution

Categoria Morningstar™  
**EUR Hedged**  
 Azionario Internazionale

Benchmark Morningstar  
 Not Categorized  
 Usato nel Report

Benchmark Dichiarato  
 MSCI World NR USD

Morningstar Rating™  
 Senza rating

## Obiettivo d'Investimento Dichiarato

The Fund aims to provide capital growth in excess of the MSCI World (Net TR) index after fees have been deducted over a three to five year period by investing in equity and equity related securities of companies worldwide which meet the Investment Manager's sustainability criteria.

## Rendimenti



## Misure di Rischio

3Y Alpha	-	3Y Sharpe Ratio	-
3Y Beta	-	3Y Std Dev	-
3Y R-Squared	-	3Y Risk	-
3Y Info Ratio	-	5Y Risk	-
3Y Tracking Error	-	10Y Risk	-

## Rend. Cumulati %

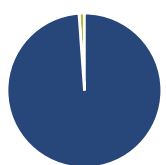
Periodo	Fondo
3-Mesi	-1,12
6-Mesi	3,75
1-Anno	8,50
3-Anni Ann.ti	-
5-Anni Ann.ti	-
10-Anni Ann.ti	-

Rendimenti aggiornati al 07/02/2025

## Rendimenti

Periodo	Q1	Q2	Q3	Q4
<b>Trimestrali %</b>				
2025	-	-	-	-
2024	3,65	-1,14	10,08	-8,65
2023	-	-	-	-
2022	-	-	-	-
2021	-	-	-	-

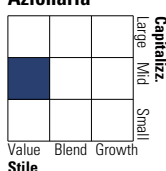
## Portafoglio 31/01/2025



Asset Allocation %	Netta
● Azioni	98,86
● Obbligazioni	0,00
● Liquidità	1,14
● Altro	0,00

## Style Box

### Azionario



Value Blend Growth

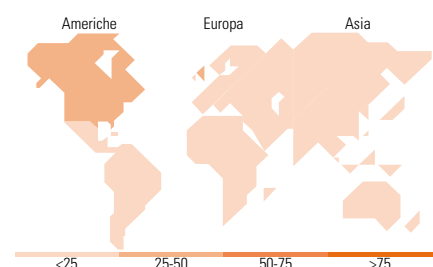
Style

## Mkt Cap %

Category	Fondo
Giant	9,92
Large	44,28
Medium	29,19
Small	15,25
Micro	1,36

## Capitalizzazione media di mercato

Category	Fondo
Ave Mkt Cap USD	16.817,18



## Titoli principali

Nome	Settore	%
Pfizer Inc	+	3,75
Panasonic Holdings Corp	+	3,74
BT Group PLC	+	3,69
GSK PLC	+	3,62
Koninklijke Ahold Delhaize NV	+	3,59
Bristol-Myers Squibb Co	+	3,54
Henkel AG & Co KGaA	+	3,50
Henry Schein Inc	+	3,31
Verizon Communications Inc	+	3,03
Orange SA	+	2,97
% Primi 10 Titoli sul Patrimonio		34,73
Numero Complessivo di Titoli Azionari		41
Numero Complessivo di Titoli Obbligazionari		0

## Distribuzione Settoriale %

Settore	Fondo
<b>Ciclico</b>	<b>36,83</b>
Materie Prime	-
Beni di Consumo Ciclici	14,03
Finanza	19,68
Immobiliare	3,12
<b>Sensibile</b>	<b>35,35</b>
Telecomunicazioni	21,51
Energia	-
Beni Industriali	2,12
Tecnologia	11,72
<b>Difensivo</b>	<b>27,82</b>
Beni Difensivi	10,06
Salute	17,76
Servizi di Pubblica Utilità	-

## Ripartizione Geografica %

Regione	Fondo
<b>America</b>	<b>31,19</b>
Stati Uniti	31,19
Canada	0,00
America Latina e Centrale	0,00
<b>Europa</b>	<b>48,52</b>
Regno Unito	25,17
Europa Occidentale - Euro	21,23
Europa Occidentale - Non Euro	2,12
Europa dell'Est	0,00
Africa	0,00
Medio Oriente	0,00
<b>Asia</b>	<b>20,29</b>
Giappone	17,64
Australasia	0,00
Asia - Paesi Sviluppatti	2,65
Asia - Emergente	0,00

## Anagrafica

Società di Gestione	Schroder Investment Management (Europe) S.A.	Patrimonio Classe (Mln)	7,61 EUR	Investimento Min. Ingresso	1.000 EUR
Telefono	+352 341 342 202	Domicilio	LUSSEMBURGO	Investimento Min. Successivo	1.000 EUR
Web	www.schroders.com	Valuta del Fondo	EUR	T.E.R.	2,60%
Data di Partenza	18/10/2023	UCITS	Si	Spese correnti	2,49%
Nome del Gestore	Liam Nunn	Inc/Acc	Inc	Commissione di incentivo	0,00%
	Roberta Barr	ISIN	LU2665174327		
	Simon Adler				
Data Inizio Gestione	02/12/2021				
NAV (07/02/2025)	EUR 109,70				
Patrimonio Netto (Mln)	96,05 USD				

(31/01/2025)